

Qualität.
Tradition.
Design.

Caravan-

Vorzelte

2018



Herzlich willkommen bei Brand

Das Vorzelt ist ein zentraler Urlaubsort. Hier verbringen Sie einen Großteil Ihrer Ferienzeit. Sei es morgens für ein gemütliches Frühstück oder als Treffpunkt für Familie und Freunde. Es bietet Schutz vor jedem Wetter und ist ein schattiges Plätzchen für heiße Tage. Es sprechen also viele Gründe dafür, sich bei der Vorzeltauswahl für ein Qualitätszelt zu entscheiden.

Qualität. Tradition. Design. Diese drei Leitbegriffe prägen seit über 65 Jahren die Entwicklung unserer Produkte. Mit unserem Angebotsprogramm und seinen vier Produktgruppen bieten wir Vorzelte für alle Bedürfnisse.

In den Kategorien „Travel“, „Komfort“ und „Premium“ steht für den Reise-, Saison- und Ganzjahrescamper eine breite Auswahl und ein weit gefächertes Programm mit den entsprechend möglichen Materialkombinationen zur Verfügung.

Zu jedem Zelt finden Sie wichtige Informationen. Übersichtliche Vergleichstabellen machen es Ihnen einfacher, das für Sie optimale Vorzelt zu finden.

Viel Spaß beim Blättern und Informieren wünscht

Ihr
Holger Jan Brand



Travel

Vorzelte aus leichten und strapazierfähigen Materialien und einer Ausstattung, die das Reisen erleichtert und angenehm macht.

	Material	Seite
VENETO Vorzelttiefe ca. 240 cm	A	10/ 11
SAFIR TL 240 Vorzelttiefe ca. 240 cm	A	12/ 13
SAFIR TL 280 Vorzelttiefe ca. 280 cm	A	12/ 13
ARCADE 240 Vorzelttiefe ca. 240 cm	A	14/ 15
ARCADE 280 Vorzelttiefe ca. 280 cm	A	14/ 15
SUPRA Vorzelttiefe ca. 250–280 cm	A	40
XPRESS 250	A	38/ 39



Komfort

Mehr Wohnkomfort und Sicherheit, zahlreiche Nutzungsvarianten und funktionelle Details zeichnen diese Zelte aus.

	Material	Seite
FINO 240 Vorzelttiefe ca. 240 cm	A	16/ 17
FINO 300 Vorzelttiefe ca. 300 cm	A	16/ 17
TARIFA 240 Vorzelttiefe ca. 240 cm	C	18/ 19
TARIFA 280 Vorzelttiefe ca. 280 cm	C	18/ 19
PAMIR 'S'	D	40



Premium

Hier fehlt es an nichts. Hochwertig verarbeitete Materialien, Stabilität und Kompetenz im Detail sind in dieser Klasse der Standard.

	Material	Seite
RIOGRANDE 240 Vorzelttiefe ca. 240 cm	A	20/ 21
RIOGRANDE 280 Vorzelttiefe ca. 280 cm	A	20/ 21
PALAZZO 240 Vorzelttiefe ca. 240 cm	C	22/ 23
PALAZZO 280 Vorzelttiefe ca. 280 cm	C	22/ 23
MAGELLAN 300 Vorzelttiefe ca. 300 cm	A	24/ 25
CASTELLO Vorzelttiefe ca. 240 cm	B	26/ 27
FORUM Vorzelttiefe ca. 250 cm	B	28/ 29

XPRESS 250



Eine Kombination aus Sonnendach und extra leichtem Reisezelt, konzipiert als Schnellaufbauzelt.

Eine universelle Alternative zu Markisen und Luftzelten.

Details auf Seite 38 und 39.



Spezialtabelle

	Material	Seite
XPRESS 250	A	30/ 31
XPRESS 280	A	32
XPRESS 300	A	33
XPRESS 350	A	34
XPRESS 400	A	35
XPRESS 450	A	36/ 37

Herstellerempfehlung

A	Dach: Ten Cate All-Season Seitenwand: Ten Cate All-Season Vorderwand: Ten Cate All-Season
B	Dach: PVC – beidseitig beschichtet Seitenwand: Ten Cate All-Season Vorderwand: Ten Cate All-Season
C	Dach: PVC – beidseitig beschichtet Seitenwand: PVC – beidseitig beschichtet Vorderwand: Ten Cate All-Season
D	Dach: PVC – beidseitig beschichtet Seitenwand: PVC – beidseitig beschichtet Vorderwand: PVC – beidseitig beschichtet



Bestseller

Zelttiefen 240 / 280 / 300 cm

Viele Modelle in diesem Katalog sind mit einer Zelttiefe von 240 cm oder alternativ mit einer Zelttiefe von 280 cm oder 300 cm lieferbar. Das Gewicht der 280cm und 300cm – tiefen Vorzelte ist höher als das auf den Modellseiten genannte Gewicht der 240cm-tiefen Vorzelte.

Verkaufspreise

Die Verkaufspreise für Vorzelte und Sonnendächer finden Sie auf Seite 50 und 51. Alle Preise sind in Euro inclusive der gesetzlichen Mehrwertsteuer genannt.

Info-Profilseite

Wichtige Detailinformationen finden Sie auf der Info-Profilseite. Diese ist Bestandteil der letzten Umschlagseite.

Häkchen: gehört zur Ausstattung / Lieferumfang des Zelttes.

Ohne Häkchen: gehört nicht zur Ausstattung / Lieferumfang des Zelttes.

Materialien

Ten Cate 'All Season'

Das einseitig beschichtete Synthetik-Material:

Eine hochwertige und dicht gewebte Polyesterfaser bildet das Grundgerüst für dieses Zeltmaterial. Diese wird fungizid und wasserabweisend ausgerüstet und außenseitig mit einem Acrylat beschichtet. Je nach Einsatzzweck wird in unseren Zelten das 'All Season'-Gewebe in den Qualitätsausführungen 'TC-RESIDENTIAL', 'TC-TOURING 240' oder 'TC-TOURING 180' verwendet.

Eigenschaften:

Das Gewebe ist relativ robust bei geringem Gewicht (180 gr./m² – 290 gr./m²). Es lässt sich sehr gut ausspannen, gewährleistet eine hohe Wetterbeständigkeit und Farbechtheit, ist bedruckbar und es kommt zu keinerlei Geruchsbildung.

Weniger Schwitzwasserbildung:

Und es bildet deutlich weniger Schwitzwasser, da das Gewebe an der unbeschichteten Innenseite Feuchtigkeit aufnehmen kann.

Reinigung und Lüftung:

Die Reinigungsfähigkeit ist gut, jedoch sind nicht alle herkömmlichen Reinigungsmittel zu verwenden. Eine gute Vorzeltbelüftung ist wichtig.

Einsatz und Beanspruchung:

Überwiegend wird ein Gewebe dieser Art, abhängig von Gewicht und Qualitätsstufe, für Feise- und Saisonzelte verwendet.



PVC-Gewebe

Robust und schwer

Hier liegt der Schwerpunkt auf der beidseitig aufgetragenen PVC-Beschichtung.

Eigenschaften:

PVC-Gewebe ist im Vergleich zu anderen Zeltgeweben sehr schwer (380 gr. – 600 gr./m²) und daher auch sehr robust. So wird es auch für LKW-Planen verwendet. Es ist allerdings auch unflexibel und daher schwerer auszuspannen.

Schwitzwasserbildung:

In einem Zelt aus PVC-Gewebe bildet sich sehr starkes Schwitzwasser, da keine Atmungsaktivität vorliegt.

Reinigung:

PVC-Gewebe lässt sich sehr gut reinigen.

Beanspruchung und Einsatz:

Aufgrund der Verrottungsfestigkeit eignet es sich vor allem im Dachbereich hervorragend für Zelte, die ganzjährig aufgebaut bleiben, und überall dort, wo ständige Berührung mit Wasser erfolgt (Spritzwände, Erdstreifen).

Ihr BRAND-Fachhändler zeigt Ihnen gerne unser Musterbuch „Caravan-Vorzelte 2018“. Hier finden Sie die verwendeten Materialien fast aller BRAND-Vorzeltmodelle.

Zeltberatung



w | e | r | h | c | e | h | c | e

Welches Zelt für welchen Zweck?
Tipps zur Modell-Auswahl.
Pfleghanweise. Größenrechner.

Wichtige, interessante, übersichtlich aufbereitete Informationen finden Sie auf der Brand-Webseite.


www.brand-camping.com



<p>Dach: Gestänge</p>  <p>... (immer Serienausstattung) erleichtern den Zeltaufbau, stabilisieren die Dachfläche.</p>	<p>Dach: Vordach</p>  <p>... von ca. 30 cm bieten einen optimalen Wetterschutz.</p>	<p>Dach: Haus</p>  <p>... im Vordach für eine Gestänge-Vordachverstärkung, die bei vielen Modellen mitgeliefert wird.</p>
<p>Wand: Reißverschluss</p>  <p>... führender Hersteller (z.B. YKK) garantieren maximalen Nutzungskomfort.</p>	<p>Wand: Wetterschutz</p>  <p>... bieten einen optimalen Windschutz und eine gute Passform auch bei aerodynamischen Wohnwagen-Formen.</p>	<p>Wand: Stoßblech</p>  <p>... der Vorderwand- und Seitenwandreißverschlüsse. Serienausstattung bei vielen Modellen.</p>
<p>Fenster: Holz</p>  <p>... variabel mit Stoffabdeckung und Reißverschlüssen verschließbar (siehe Info-Profil Seite 52).</p>	<p>Fenster: 3-fach</p>  <p>Gaze/ -Folienfenster + Folienabdeckung + Stoffabdeckung. Serienausstattung bei vielen Modellen.</p>	<p>Fenster: Fliesen</p>  <p>Wichtig bei Vorzelten für Saison- und Ganzjahresnutzung (siehe individuelle Modellbeschreibung).</p>
<p>Innen: SHS-Keder</p>  <p>Alle Modelle mit dem SHSKeder zur Nutzung des SHS und zur Befestigung des Innenhimmels (beides optional).</p>	<p>Innen: Haus</p>  <p>... bei fast allen Vorder- und Seitenwänden für den Einsatz von Balkon und Sturmstangen (=Zubehör).</p>	<p>Innen: Klebeflebe</p>  <p>... für die windsichere Befestigung von Orkanstützen (siehe individuelle Modellbeschreibung).</p>
<p>Boden: ,M'</p>  <p>... ermöglicht bei allen Modellen eine individuelle, bedarfsgerechte Abspannung und den einfachen Austausch defekter Abspannringe.</p>	<p>Boden: Sturmbolp</p>  <p>... in Vorderwand und Seitenwänden (siehe Info-Profil Seite 52).</p>	<p>Boden: 3-fach</p>  <p>... für einen ,sauberen' Bodenabschluss – serienmäßig bei den meisten Modellen.</p>

Serienmäßige Ausstattungsdetails

☑ = Serie



Die Dach-Innenseite ist dekorativ bedruckt. Druck und Dessin laut Stoffmusterbuch 2018.



Die Dach-Außenseite ist zusätzlich mit einer Metallic-Beschichtung versehen.



Die Vorderwand ist mehrteilig. Somit sind verschiedene Türpositionen möglich.



Die Tür ist als „Rundbogen“ gestaltet und ermöglicht den „Stall-Luken-Effekt“.



Die Tür in „hochrollbarer“ Ausführung.

	Veneto	Safir TL 240/ 280	Arcade 240/ 280	Fino 240	Fino 300	Tarifa 240/ 280	Rogrande 240/ 280	Palazzo 240/ 280	Magellan 300	Castello	Forum	Pamir 'S
Dach-Innenseite	☑	☑	☑	☑	☑		☑		☑			
Dach-Außenseite	☑	☑	☑	☑	☑		☑		☑			
Vorderwand	☑	☑	☑	☑	☑	☑	☑	☑	☑	☑	☑	
Rundbogen-Tür	☑	☑	☑	☑	☑		☑		☑			☑
Hochrollbare Tür							☑	☑		☑	☑	



Panorama-Komfort-Fenster: Extra Fenster aus Lüftungsgaze mit
Mattfolienklappe.



In beiden Seitenwänden 3 - fach Fenster: ½ Lüftungsgaze mit
Klarfolienklappe plus ganze Außenklappe.



Verschiebbare Hochentlüftung: Schutz gegen Luftzug bei stürmischem Wetter.



Abdeckung der Reißverschlüsse in der Vorderwand (nicht bei Klappen).



Die Hohlraumlaschen im Vordach fixieren die Vordachverstärkung
(diese modellbezogen serienmäßig).

Model	Veneteto	Safir TL 240/ 280	Arcade 240/ 280	Fino 240	Fino 300	Tarifa 240/ 280	Flugrände 240/ 280	Palazzo 240/ 280	Magellan 300	Castello	Forum	Pamir 'S
Panorama-Komfort-Fenster			✓	✓	✓		✓		✓	✓		
3-fach Fenster						✓		✓			✓	
Verschiebbare Hochentlüftung				✓	✓		✓	✓	✓	✓	✓	
Abdeckung der Reißverschlüsse							✓	✓	✓	✓		
Hohlraumlaschen	✓	✓	✓	✓	✓	✓	✓	✓	✓	✓	✓	

... noch mehr Ausstattungsdetails...

☑ = Serie



Die Vorderwände sind mit Hohlraumlaschen für zusätzliche Schellenstäbe / Balkonstangen ausgerüstet.



Die Rollenaufhängung der Gardinen gewährleistet eine sichere und bequeme Handhabung.



Der Multifunktionsstreifen ist ein überzeugendes Brand-Ausstattungsdetail (siehe auch Details Seite 33).



Der 3-fache Erdstreifen: Außen + Multifunktionsstreifen + Innen. Ein sicherer Bodenabschluss



Die Sturmabspannlaschen an Vorder- und Seitenwänden: gut vorbereitet für ungemütliche Zeiten.

	Veneto	Safir TL 240/ 280	Arcade 240/ 280	Fino 240	Fino 300	Tarifa 240/ 280	Rogrande 240/ 280	Palazzo 240/ 280	Magellan 300	Castello	Forum	Pamir 'S
☑ = Serie	☑	☑	☑	☑	☑	☑	☑	☑	☑	☑	☑	
Die Vorderwände sind mit Hohlraumlaschen für zusätzliche Schellenstäbe / Balkonstangen ausgerüstet.	☑	☑	☑	☑	☑	☑	☑	☑	☑	☑	☑	☑
Die Rollenaufhängung der Gardinen gewährleistet eine sichere und bequeme Handhabung.	☑	☑	☑	☑	☑	☑	☑	☑	☑	☑	☑	☑
Der Multifunktionsstreifen ist ein überzeugendes Brand-Ausstattungsdetail (siehe auch Details Seite 33).	☑	☑	☑	☑	☑	☑	☑	☑	☑	☑	☑	☑
Der 3-fache Erdstreifen: Außen + Multifunktionsstreifen + Innen. Ein sicherer Bodenabschluss	☑	☑	☑	☑	☑	☑	☑	☑	☑	☑	☑	☑
Die Sturmabspannlaschen an Vorder- und Seitenwänden: gut vorbereitet für ungemütliche Zeiten.	☑	☑	☑	☑	☑	☑	☑	☑	☑	☑	☑	☑




Die Klettbandbefestigung für eine stabile Verbindung der Vorder- und Seitenwände mit den Aufstellstangen.



Der Windschutzkeil verhindert Zugluft und optimiert die Passform bei aerodynamischen Wohnwagen.



Gestänge serienmäßig mit PowerGrip ausgestattet.
Zu den Vorteilen siehe Seite 45.



Lieferung mit Vordachverstärkung.

Schwere Reißverschlüsse bei allen Wandteilungen.

Zusatzkeder am Dach für die Verwendung des optionalen SHS-Systems
(siehe Seite 45)

Beschichtete und abwaschbare Einfassbänder

	Veneto	Safir TL 240/ 280	Arcade 240/ 280	Fino 240	Fino 300	Tarifa 240/ 280	Flugrände 240/ 280	Palazzo 240/ 280	Magellan 300	Castello	Forum	Pamir 'S
Die Klettbandbefestigung für eine stabile Verbindung der Vorder- und Seitenwände mit den Aufstellstangen.	✓	✓	✓	✓	✓	✓	✓	✓	✓	✓	✓	
Der Windschutzkeil verhindert Zugluft und optimiert die Passform bei aerodynamischen Wohnwagen.	✓	✓	✓	✓	✓	✓	✓	✓	✓	✓	✓	
Gestänge serienmäßig mit PowerGrip ausgestattet. Zu den Vorteilen siehe Seite 45.		✓	✓	✓	✓		✓	✓	✓	✓		
Lieferung mit Vordachverstärkung.			✓	✓	✓		✓	✓	✓	✓	✓	
Schwere Reißverschlüsse bei allen Wandteilungen.	✓	✓	✓	✓	✓	✓	✓	✓	✓	✓	✓	✓
Zusatzkeder am Dach für die Verwendung des optionalen SHS-Systems (siehe Seite 45)	✓	✓	✓	✓	✓	✓	✓	✓	✓	✓	✓	✓
Beschichtete und abwaschbare Einfassbänder	✓	✓	✓	✓	✓	✓	✓	✓	✓	✓	✓	✓



Abb. Größe 21

VENETO

Dieses Vorzeltmodell bietet alles, was Sie für den Alltag im Campingurlaub benötigen: alle wichtigen Ausstattungsdetails wie bei den „Großen“ und langjährig bewährte Materialien aus dem Hause TenCate. Fünf einzelne Zelteile (Dach, zwei Seiten- und zwei

Vorderwandelemente) sind einfach zu handhaben und für die Reise optimal zu verstauen. Entsprechend unkompliziert ist der Aufbau und Abbau.

Größen / Gewichtsklassen

Lieferbare Größen	0E	0E	07	0E	0E	1C	1'	12	21	1E	31	14	41	1E	1E
Umlaufmaße in cm	748-77E	774-79E	799-82E	824-84E	850-87E	877-897	898-917	918-93E	939-95E	959-977	978-100'	1002-102E	1026-1051	1052-107E	1076-109E
Ca.-Gewicht in kg	35,0	35,5	36,4	37,0	37,6	46,1	46,5	47,1	47,7	48,1	48,8	49,5	50,1	51,2	53,3
Anzahl Zelteile	5	5	5	5	5	5	5	5	5	5	5	5	5	5	9

Das preisgünstige Vorzelt für den qualitätsbewussten Camper.



TECHNISCHE MERKMALE

- Dachmaterial außen metallic beschichtet mit dekorativ bedruckter Innenseite. Das Seitenwandmaterial ist ebenfalls teilweise bedruckt.
- Die Tür der Vorderwand ist entweder Mitte/ Links oder ganz rechts nutzbar. Beide Seitenwände mit Eingangstüren.
- Beide Seitenwandfenster mit Gazefenster für eine optimale Belüftung. Mit zusätzlicher wetterfester Folienabdeckung.
- Vorderwand zu einer Veranda abklappbar. Schwere Reißverschlüsse. Seitenwandreißverschlüsse geschützt durch Stoffabdeckungen




▲ ... Vordereingang nach rechts versetzt.



▲ ... rechte Vorderwandhälfte als Balkon, Eingang in Seitenwand rechts geöffnet. Tür in Vorderwand als Stalltür-Variante.



▲ ... rechte Vorderwand und rechte Seitenwand entnommen. Eine Wind- und wettergeschützte Sitzecke.



▲ ... optisch herausragend: die bedruckte Seitenwandware, Farbe anthrazit.

Technische Infos

Gestänge:

Stahlrohr
Ø 25 x 1 mm.

Vorzelt-Tiefe:

Bodenmaß
ca. 240 cm.

Dach:

TC-TOURING 240
Aussenseitig metallic beschichtet, innen dekorativ bedruckt. Reduzierte Schweißwasserbildung. Ohne Naht.

Seitenwände:

TC-TOURING 240
Aussenseitig beschichtet, für ein angenehmes Raumklima.

Vorderwand:

TC-TOURING 180
Aussenseitig beschichtet, für ein angenehmes Raumklima.



Info-Profil Seite 52 ausklappen



SAFIR TL 240 / SAFIR TL 280

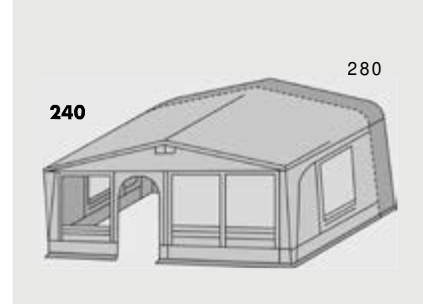


Abb. Größe 21

SAFIR TL LEICHTGESTÄNDE

Jedes Kilogramm weniger hilft. Bei der Einhaltung des Gesamtgewichtes und beim Ausladen und Tragen des Zeltes. Für das Safir TL verarbeiten wir das hochwertige All-Season-Touring-Gewebe (Hersteller: TenCate). Speziell für Reise-camping entwickelt, ist es leicht und gleichzeitig sehr robust.

Das serienmäßig mitgelieferte Alu-Leichtgestänge Ø 28 mm mit PowerGrip-Schnellfixierung reduziert das Gewicht zusätzlich. Die Element-Vorderwand ist in der Nutzung besonders flexibel: Sie können alle Elemente gegeneinander austauschen. Somit können Sie den Eingang nach Wunsch platzieren.



▲ Lieferbar in 2 Vorzelttiefen (240 cm oder 280 cm)

Größen / Gewichtsklassen

Lieferbare Größen	0E	0E	1C	11	12	21	13	31	14	41	15
Umlaufmaße in cm	824-84E	850-87E	877-897	898-917	918-93E	939-95E	959-977	978-1001	1002-102E	1026-1051	1052-107E
Ca.-Gewicht in kg	32C	32E	382	38E	393	39E	40E	40E	41,5	422	427
Anzahl Zelteile	7	7	7	7	7	7	7	7	7	7	7

Komfortabel. Leicht. Und serienmäßig mit Aluminium-Power-Grip-Gestänge.



TECHNISCHE DATEN

- Dach außen metallic-beschichtet, innen dekorativ bedruckt.
- Vorderwand mit Elementtechnik, Eingangsposition frei wählbar. Beide Seitenwände mit Eingangstüren.
- Vorderwandelemente können für eine Verandabildung abgeklappt werden.
- Optimale Querlüftung mittels großer Gazefenster, die mit Fensterfolien geschlossen werden können.



Technische Infos

Gestänge:	Vorzelt-Tiefe:	Dach:	Seitenwände:	Vorderwand:
Aluminium Ø 28 x 1 mm mit PowerGrip-System.	Bodenmaß ca. 240 cm oder ca. 280 cm	TC-TOURING 240 Außenseitig metallic-be- schichtet, innen dekora- tiv bedruckt. Reduzierte Schwitzwasserbildung. Safir TL280: mit Naht.	TC-TOURING 180 Außenseitig beschich- tet, für ein angenehmes Raumklima.	TC-TOURING 180 Außenseitig beschich- tet, für ein angenehmes Raumklima.

Info-Profil Seite 52
ausklappen



ARCADE 240 / ARCADE 280

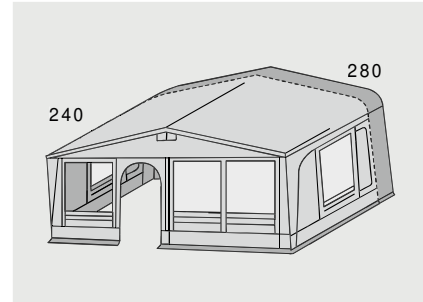


Abb. Größe 21

ARCADE DUTCH DELUXE

Mit dem ARCADE bieten wir Ihnen in der 4. Generation noch weitere Nutzungsvorteile. Die Vorderwand ist als Wechselwand konzipiert, somit sind zwei verschiedene Türpositionen möglich. Neben den großzügigen Lüftungsfenstern in der Vorderwand sind nun auch die Seitenwände mit verschließbaren Gazelüftungen ausgestattet. Das

Dachgewebe ist metallic-beschichtet und auf der Innenseite dekorativ bedruckt. Das innovative Aluminiumgestänge ist serienmäßig mit dem PowerGrip-System ausgestattet. Für den Aufenthalt in warmen Urlaubsregionen ist ein auf die Bogenform abgestimmtes Sonnendach (Typ ‚Pondo‘, siehe Seite 33) als Zubehör erhältlich.



▲ Lieferbar in 2 Vorzelttiefen (240 cm oder 280 cm)

Größe / Gestänge

Lieferbare Größen	05	10	11	12	21	13	3'	14
Umlaufmaße in cm	850-876	877-897	898-917	918-938	939-958	959-977	978-1001	1002-1025
Ca.-Gewicht in kg	39,9	40,2	40,7	41,0	41,4	41,8	42,4	44,0
Anzahl Zelteile	5	5	5	5	5	5	5	5

Gestänge-Option:
En 28 mm-Stahlgestänge mit PowerGrip ist alternativ ohne Aufpreis lieferbar.

Das Bogenzelt mit komfortabler Ausstattung.



TECHNISCHE DATEN

- Dach außenseitig metallic-beschichtet, die Innenseite ist dekorativ bedruckt.
- Variable Türgestaltung in der Front: Links der Mitte oder bei getauschten Vorderwandelementen ganz rechts.
- Vier große Moskitofenster in Vorder- und Seitenwand für eine optimale Belüftung. Rundbogentür mit Belüftungsluke.
- Wohnliche Atmosphäre durch Gardinen in Vorder- und Seitenwänden und ein großzügiges Raumgefühl durch die Bogenform des Gestänges.



▲ ... Vorderwandteile gegeneinander getauscht. Linkes Vorderwandelement als Balkonblende.



▲ ... rechte Seitenwand und rechtes Vorderwandelement entnommen.



▲ ... beide Vorderwandelemente herausgenommen, eine windgeschützte Sitzecke.



▲ ... alle Vorder- und Seitenwandelemente entnommen – ein stabiles Sonnendach.



▲ ... das Seitenwandmaterial teilweise mit ‚Metallic-Perl-Effekt‘.

Technische Info

☞ Gestänge:

Aluminium
Ø 28 x 1 mm
mit PowerGrip-System und Vordachverstärkung.

☐ Vorzelt-Tiefe:

Bodenmaß
ca. 240 cm oder
ca. 280 cm

☞ Dach:

TC-TOURING 240
Außenseitig metallicbeschichtet, innen dekorativ bedruckt. Reduzierte Schwitzwasserbildung. Arcade 280: mit Naht.

☐ Seitenwände:

TC-TOURING 240
Außenseitig beschichtet, für ein angenehmes Raumklima.

☐ Vorderwand:

TC-TOURING 180
Außenseitig beschichtet, für ein angenehmes Raumklima.



Info-Profil Seite 52 ausklappen



FINO 240 / FINO 300

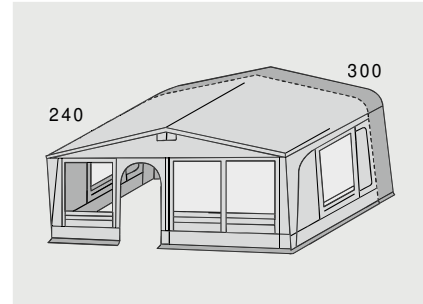


Abb. Größe 21

Elementvorwand

Für unser Modell FINO verwenden wir die hochwertige und robuste „TC-Residential“-Dachware und für die Seitenwand ein Gewebe aus der „TC-Touring 240“-Serie. Somit ist dieses Vorzelt auch für einen mehrwöchigen Saisoneinsatz geeignet. Zudem ist es mit einer Element-Vorwand ausgerüstet. Damit können

Sie den Eingang so platzieren, wie es der Stellplatz erfordert. Mit dem Panorama-Komfortfenster, den separaten und verschließbaren Lüftungsfenstern in der Seitenwand und der verschließbaren Hochentlüftung sind Sie für alle Wetterlaunen vorbereitet. Die Gardinen für Vorder- und Seitenwandfenster vermitteln eine gemütliche Atmosphäre.



▲ Lieferbar in 2 Vorzelttiefen (240 cm oder 300 cm)

Größen / Gliedmaßen

Das Modell FINO 300 ist in den Größen 09 bis 16 lieferbar.

Lieferbare Größen	09	10	11	12	21	13	3'	14	41	15	16	17	18	19	G
Umlaufmaße in cm	850-876	877-897	898-917	918-938	939-958	959-977	978-1001	1002-1025	1026-1051	1052-1075	1076-1098	1099-1115	1116-1135	1136-1155	ab 1156
Ca.-Gewicht in kg	420	522	529	538	541	545	552	561	563	571	61,0	61,4	61,8	622	
Anzahl Zelteile	7	7	7	7	7	7	7	7	7	7	9	9	9	9	9-11

Maximale Flexibilität durch die Element-Vorderwand.



Das Element-Vorbau-Baukasten-System

- Dach außenseitig metallic-beschichtet, Innenseite dekorativ bedruckt. Seitenwandware in 240-er Qualität.
- Dachware aus TC-Residential.
- Variable Türgestaltung in der Front: alle Elemente sind individuell tauschbar.
- Angenehmes Raunklima durch zwei verschließbare Lüftungsfenster in den Seitenwänden und eine verschließbare Hochentlüftung in der Vorderwand.
- Die Panorama-Komfort-Fenster der Seitenwände sind ebenfalls mit wohlnlichen Gardinen ausgestattet.



▲ ... Vorderwandteile getauscht, Tür Mitte/rechts; als Stalltür.



▲ ... Türposition ganz links, zwei Elemente zum Balkon abgeklappt (Balkonstangen aus unserem Zubehör), Seiteneingang rechts geöffnet.



▲ ... eine wind- und wettergeschützte Sitzecke.



▲ ... optional lieferbar als zusätzlicher Nutzraum: ein Seitenanbau für die rechte Seite.

Hinweis zu der Gestängeausstattung:
Das Fino 240 wird mit einem 25 mm Stahl-Gestänge mit PowerGrip und Vordachverstärkung geliefert. Das Fino 300 ist mit einem 28 mm Stahlgestänge mit PowerGrip und Vordachverstärkung ausgerüstet.

Technische Info

☐ Gestänge:

Fino 240: Stahl
∅ 25 x 1 mm.
Fino 300: Stahl
∅ 28 mm x 1 mm.

Jeweils mit PowerGrip und Vordachverstärkung.

☐ Vorzelt-Tiefe:

Fino 240: Bodenmaß
ca. 240 cm.
Fino 300: Bodenmaß
ca. 300 cm.

☐ Dach:

TC-RESIDENTIAL
Außenseitig metallic-beschichtet, innen dekorativ bedruckt. Reduzierte Schwitzwasserbildung.
Fino 300: mit Naht.

☐ Seitenwände:

TC-TOURING 240
Außenseitig beschichtet, für ein angenehmes Raunklima.

☐ Vorderwand:

TC-TOURING 240
Außenseitig beschichtet, für ein angenehmes Raunklima.



Info-Profil Seite 52 ausklappen →

- Seite 42 ✓
- Seite 42 ✓
- Seite 42 ✓
- Seite 42 ✓
- Seite 42 ✓
- Seite 43 ✓
- ✓
- ✓
- ✓
- ✓

TARIFA 240 / TARIFA 280

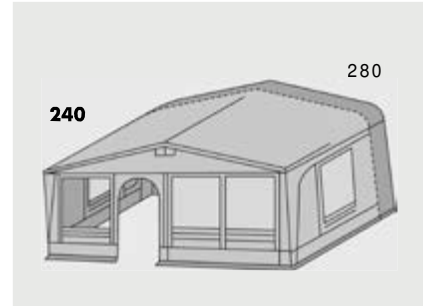


Abb. Größe 21



Für dieses Vorzeltmodell verwenden wir für das Dach und die Seitenwände ein robustes PVC-Material, die Vorderwand wird aus atmungsaktivem TenCate - Gewebe gefertigt. Eine interessante Alternative für Saison- und Dauercamping. Die zwei Vorderwand-Elemente sind gegeneinander tauschbar.

Dies ermöglicht eine variable Türposition entweder links von der Mitte oder ganz rechts. Alle Fenster mit Fensterklappen. Die Lüftungsgaze der Seitenfenster sind mit zusätzlichen Regenschutzfolien ausgestattet. Das Tarifa 280 mit einer Vorzelttiefe von ca. 280 cm ist mit einem 28 mm Stahlgestänge ausgerüstet.



▲ Lieferbar in 2 Vorzelttiefen (240 cm oder 280 cm)

Größen / Gewichtsklassen

Lieferbare Größen	0€	10	11	12	21	1€	3'	14	41	1€	1€
Umlaufmaße in cm	850-87€	877-897	898-917	918-93€	939-95€	959-977	978-1001	1002-102€	1026-1051	1052-107€	1076-109€
Ca.-Gewicht in kg	46,0	54,7	55,1	55,9	57,1	57,6	58,2	59,€	60,1	61,€	66,0
Anzahl Zelteile	5	5	€	€	€	€	€	€	€	€	€



TECHNISCHE BESONDERHEITEN

- Fünf Einzelteile (Dach und je zwei herausnehmbare Vorderwand- und Seitenteile) erleichtern den Auf-/ Abbau und sind platz sparend zu transportieren.
- Alle Fenster mit zusätzlichen Abdeckungen und seitlichen Reißverschlussbefestigungen.
- Die Lüftungsgaze der Seitenwandfenster ist mit zusätzlichen Regenschutzfolien ausgestattet.
- Alle Größen mit symmetrischen Vorderwandfenstern, die Größe 16 liefern wir 9-teilig, mit 6 Vorderwandelementen!



▲ ... Türposition in der Vorderwand ganz rechts. Jede Seitenwand mit einer Tür.



▲ ... für die Nutzung als Sonnendach werden alle vier Wandteile entnommen.



▲ ... nicht jeder muss alles sehen; alle Fensterklappen geschlossen.



... die hochrollbare Tür mit zwei extra Reißverschlüssen ermöglicht eine komfortable Handhabung. ▶

Technische Infos

<p>☞ Gestänge:</p> <p>Tarifa 240: Stahlrohr Ø 25 x 1 mm.</p> <p>Tarifa 280: Stahlrohr Ø 28 x 1 mm.</p>	<p>☐ Vorzelt-Tiefe:</p> <p>Bodenmaß ca. 240 cm oder ca. 280 cm.</p>	<p>☝ Dach:</p> <p>PVC – beidseitig beschichtet, ohne Naht.</p>	<p>☒ Seitenwände:</p> <p>PVC – beidseitig beschichtet.</p>	<p>☐ Vorderwand:</p> <p>TC-TOURING 240 Außenseitig beschichtet, für ein angenehmes Raumklima.</p>
--	---	--	--	---



Info-Profil Seite 52 ausklappen



RIOGRANDE 240 / RIOGRANDE 280

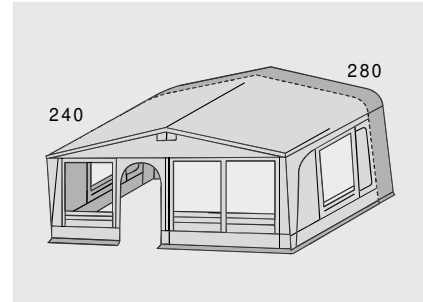


Abb. Größe 21

RIOGRANDE Das ultimative Komfortzelt

Lassen wir Argumente sprechen: Beliebig gegeneinander tauschbare Vorderwandteile. Entsprechend frei wählbare Eingangsposition. Fensterklappen. Wetterschutzabdeckung an allen schweren Reißverschlüssen. Panorama-

Komfort-Fenster und ein 28 mm Stahlrohrgestänge mit PowerGrip und Vordachverstärkung serienmäßig. Das RioGrande 240 hat eine Tiefe von 240 cm; das RioGrande 280 hat eine Vordzelttiefe von ca. 280 cm.



▲ Lieferbar in 2 Vordzelttiefen (240 cm oder 280 cm)

Größen / Gewichtsklassen

Lieferbare Größen	0€	0€	1C	11	12	21	13	31	14	41	15	1€
Umlaufmaße in cm	824-84€	850-87€	877-897	898-917	918-93€	939-95€	959-977	978-1001	1002-102€	1026-105*	1052-107€	1076-109€
Ca.-Gewicht in kg	47,0	47,7	60,1	60,4	61,4	62,3	62,7	62,9	63,5	64,2	64,8	71,0
Anzahl Zelteile	7	7	7	7	7	7	7	7	7	7	7	9

Preiswertes Komfortzelt mit einer Element-Vorderwand.



TECHNISCHE DATEN

- Die Elemente der Vorderwand (Größen 08-15 = 4 , Größe 16 = 6) sind individuell tauschbar.
- Wetterschutzabdeckungen bei allen schweren Reißverschlüssen. Verschließbare Hochentlüftung.
- Panorama-Komfort-Seitenwand: separates Gaze- Lüftungsfenster inkl. Abdeckung, große Panoramafenster mit dekorativen Gardinen und zusätzlicher Abdeckklappe.
- Stabiles 28 x 1 mm Stahlrohrgestänge mit Vordachverstärkung und PowerGrip-System serienmäßig.



▲ ... ganz rechts gewählte Türposition. Tür in linker Seitenwand geöffnet.



▲ ... Türposition ganz links, zwei Elemente zur Balkonblende abgeklappt (Balkonstangen als Zubehör), Seiteneingang geöffnet.



▲ ... Schutz bei Abwesenheit: alle Fensterklappen sind mit seitlichen Reißverschlüssen ausgestattet. Anbau gegen Mehrpreis.



▲ ... optisch herausragend: die Seitenwandware, Farbstellung Metallic-Perl-Effekt.

... optional gegen Mehrpreis ist eine hochrollbare Tür lieferbar. ▶

Technische Infos



Stoffabdeckungen der Vorderwand- und Seitenwandreißverschlüsse.

Gestänge: Stahlrohr Ø 28 x 1 mm, mit PowerGrip-System und Vordachverstärkung.	Vorzelt-Tiefe: Bodenmaß ca. 240 cm oder ca. 280 cm.	Dach: TC-RESIDENTIAL Außenseitig metallic-beschichtet, innen dekorativ bedruckt. Reduzierte Schwitzwasserbildung. Flogrande 280 mit Naht.	Seitenwände: TC-TOURING 240 Außenseitig beschichtet, für ein angenehmes Raumklima.	Vorderwand: TC-TOURING 240 Außenseitig beschichtet, für ein angenehmes Raumklima.
--	--	--	---	--



Info-Profil Seite 52 ausklappen



PALAZZO 240 / PALAZZO 280

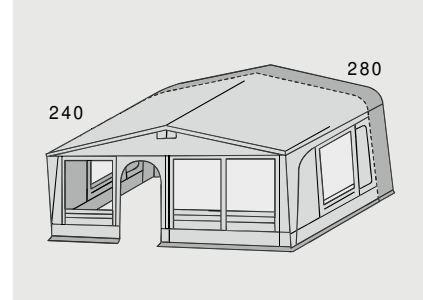


Abb. Palazzo 280 Größe 21

Palazzo Raus

Bei diesem Saison- und Ganzjahres-Vorzeltmodell kommt für das Dach und die Seitenwände ein robustes PVC-Material zum Einsatz. Die Vorderwand wird aus atmungsaktivem Gewebe gefertigt. Frei wählbare Eingangspositionen durch die Elementtechnik der Vorderwand. Fensterklappen, Wetter-

schutzabdeckung der Reißverschlüsse, 3-fach Seitenfenster und ein 28mm Stahlrohrgestänge mit PowerGrip und Vordachverstärkung komplettieren die umfangreiche Serienausstattung. Das Palazzo 240 hat eine Tiefe von ca. 240 cm; das Palazzo 280 hat eine Vorzelttiefe von ca. 280 cm.



▲ Lieferbar in 2 Vorzelttiefen (240 cm oder 280 cm)

Größen / Gewichtsk

Lieferbare Größen	05	10	11	12	21	13	3'	14	41	15	16	17	18	19	G*
Umlaufmaße in cm	850-876	877-897	898-917	918-936	939-956	959-977	978-1001	1002-1025	1026-1051	1052-1075	1076-1098	1096-1115	1116-1135	1136-1155	ab 1156
Ca.-Gewicht in kg	53,8	66,7	67,2	68,4	69,0	69,6	70,2	71,2	71,9	72,5	78,6	79,1	79,8	81,1	
Anzahl Zelteile	7	7	7	7	7	7	7	7	7	7	9	9	9	9	9-11

Dach und Seitenwände mit beidseitiger PVC-Beschichtung.



- Die Elemente der Vorderwand (Größen 09-15 = 4 , Größen 16-GX = 6 bis 8) sind individuell tauschbar.
- Wetterschutzabdeckungen bei allen schweren Reißverschlüssen. Verschließbare Hochentlüftung.
- Jede Seitenwand mit zwei Fenstern (das jeweils hintere ohne Gardinen). Das hintere Fenster mit ganzer Lüftungsgaze, die mit einer Klappe aus Klarfolie und mit seitlichen Reißverschlüssen abgedeckt werden kann. Als zusätzlicher Schutz eine weitere Abdeckklappe aus PVC.
- Stabiles 28 x 1 mm Stahlrohrgestänge mit Vordachverstärkung und PowerGrip-System serienmäßig.



▲ ... ganz rechts gewählte Türposition. Tür in linker Seitenwand geöffnet.



▲ ... Türposition ganz links, zwei Elemente zur Balkonblende abgeklappt (Balkonstangen als Zubehör), Seiteneingang geöffnet.



▲ ... Schutz bei Abwesenheit: alle Fensterklappen sind mit seitlichen Reißverschlüssen ausgestattet. Anbau gegen Mehrpreis.

▲ ... optional gegen Mehrpreis ist eine Rundbogen-Tür lieferbar.



... die Seitenwand des Palazzo 240 verfügt ebenfalls über zwei Fenster. ▶

Telefon | Infoline

<p>☞ Gestänge:</p> <p>Stahlrohr Ø 28 x 1 mm, mit PowerGrip-System und Vordachverstärkung.</p>	<p>☐ Vorzelt-Tiefe:</p> <p>Bodenmaß ca. 240 cm oder ca. 280 cm.</p>	<p>☝ Dach:</p> <p>PVC – beidseitig beschichtet, ohne Naht.</p>	<p>☐ Seitenwände:</p> <p>PVC – beidseitig beschichtet.</p>	<p>☐ Vorderwand:</p> <p>TC-TOURING 240 Außenseitig beschichtet, für ein angenehmes Raumklima.</p>
---	---	--	--	---

Info-Profil Seite 52 ausklappen



MAGELLAN 300



Abb. Größe 21

Magellan 300 Schlaftabteilung

Sie suchen ein großes Platzangebot ohne auf flexible Gestaltungsmöglichkeiten zu verzichten? Dann ist das Magellan 300 genau das Richtige! Durch rundum großzügige Fensterflächen wird ein heller und freundlicher Wohnraum geschaffen. Die Vorderwandelemente sind

beliebig gegeneinander tauschbar. Zusätzlich verfügt das Magellan über einen breiten Eingang, der variabel in der rechten oder linken Seitenwand eingesetzt werden kann. Gegen Mehrpreis ist für die Seitenwand ein Fensterelement lieferbar.



▲ Hochentlüftung variabel mit Stoffabdeckung und Reißverschlüssen verschließbar.

Größen / Gewichtsklassen

Lieferbare Größen	9	10	11	12	21	13	3'	14	41	15	16	G*
Umlaufmaße in cm	850-876	877-897	898-917	918-936	939-956	959-977	978-1001	1002-1025	1026-1051	1052-1075	1076-1096	ab 1156
Ca.-Gewicht in kg	51,3	64,9	65,3	66,4	66,8	67,2	68,2	68,7	69,3	70,0	75,7	
Anzahl Zelteile	9	9	9	9	9	9	9	9	9	9	9	9-11

Bodentiefe von ca. 300 cm verbunden mit maximaler Funktionalität.



INFORMATIONEN ZUM BILDER:

- Die Elemente der Vorderwand sind individuell tauschbar, d.h. maximale Flexibilität bei der Wahl der Türposition.
- Optimale Querlüftung mittels großer Gazefenster in den Seitenwänden, die mit reißverschlussfixierten Folienabdeckungen versehen sind.
- Der Eingang in dem vorderen Teil der Seitenwände ist wählbar, denn die 2-geteilte Seitenwand bietet die Möglichkeit, das Türelement entweder auf der rechten oder linken Seite zu platzieren.
- Schutz der Seitenwand- und Vorderwand-Reißverschlüsse durch Wetterschutzabdeckungen.



▲ ... variabler Eingang in der Vorderwand, hier ganz rechts. Zwei Vorderwandelemente als Balkonblende (Balkonstangen = Zubehör).



▲ ... Eingang rechts der Mitte gewählt. Rundbogentür in der rechten Seite platziert.



▲ ... alle Folienfenster mit Stoffabdeckungen, beide Seitenwand-Gazefenster mit Prägefolienabdeckung. Rundbogentür in der linken Seitenwand.



▲ Die Reißverschlüsse der Vorderwand sind abgedeckt.



▲ ... 300 cm Bodentiefe bietet freie Gestaltungsmöglichkeiten. Exklusiver Wohnkomfort durch rundum großzügige Fensterflächen.

TECHNISCHE INFOS

<p>☞ Gestänge:</p> <p>Stahlrohr Ø 28 x 1 mm mit PowerGrip-System und Vordachverstärkung.</p>	<p>☐☑ Vorzelt-Tiefe:</p> <p>Bodenmaß ca. 300 cm</p>	<p>☞ Dach:</p> <p>TC-RESIDENTIAL Außenseitig metallic – beschichtet, innen dekorativ bedruckt. Reduzierte Schweißwas- serbildung.</p>	<p>☐ Seitenwände:</p> <p>TC-TOURING 240 Außenseitig beschich- tet, für ein angenehmes Raumklima.</p>	<p>☐ Vorderwand:</p> <p>TC-TOURING 240 Außenseitig beschich- tet, für ein angenehmes Raumklima.</p>
--	---	---	--	---



Info-Profil Seite 52
ausklappen



Mehr Material-Infos auf Seite 4



CASTELLO



Abb. Größe 21

LEISTUNGSVORTEILE

Auf Wohnqualität müssen Sie im Urlaub nicht verzichten. Unser Vorzeltklassiker Castello mit umlaufendem, gestängeverstärktem Dachüberstand ist für Saison- und Dauercamping mit allen wichtigen Ausstattungsdetails ausgerüstet: Dach aus schwerem, beidseitig beschichtetem PVC-

Gewebe, Reißverschlüsse mit zusätzlichen Wetterschutz – Abdeckungen, Vorderwand mit einem variablen Klimafenster (Vollgaze mit Folien- plus Stoffabdeckung), beide Seitenwände mit Panorama-Komfort-Fenstern, die optimale Lüftungsmöglichkeiten schaffen.



▲ ... als separates Zubehör; Vorderwandelement „Rundbogentür“!

Größen / Gewicht

Lieferbare Größen	10	11	12	21	13	31	14	41	15	16	17	18	19	G*
Umlaufmaße in cm	877-897	898-917	918-938	939-958	959-977	978-1007	1002-1025	1026-1051	1052-1075	1076-1098	1096-1115	1116-1135	1136-1155	ab 1156
Ca.-Gewicht in kg	732	742	763	767	77,3	78,2	79,2	79,9	80,6	86,4	87,3	87,8	88,7	
Anzahl Zelteile	7	7	7	7	7	7	7	7	7	9	9	9	9	9-1*

Hochwertiges „Chalet“ - Vorzelt in Elementbauweise. Mit umlaufendem, beidseitig beschichtetem PVC-Dach.



TECHNISCHE DATEN

- Alle Vorderwandelemente (Größen 10-15 = 4; Größen 16-19 = 6, Größe GX = 6-8 Elemente) sind gegeneinander austauschbar, Eingangsplatzierung nach Bedarf wählbar.
- Gardinen in den Seitenwänden sind dekorativ und bieten eine gemütliche Wohnatmosphäre.
- Die Hochentlüftung der Vorderwand ist mit Reißverschlüssen verschließbar.
- Stabiles und bewährtes 28 mm Stahlgestänge mit umlaufender Vordachverstärkung und PowerGrip-Schnellfixierung.



▲ ... Stoffabdeckungen aller Fenster mit seitlichen Reißverschlüssen. Eingang ganz rechts. Zusätzlicher Stauraum mittels Seitenanbau (optional).



▲ ... zwei Elemente als Balkonblende (Balkonstangen =Zubehör). Eingangselement hier Mitte links. Weitere Eingangsmöglichkeiten auch in beiden Seitenwänden.



▲ ... Wetterschutz der schweren Reißverschlüsse.

... Panorama-Komfortfenster in beiden Seitenwänden! ▶



... Vorderwandelement mit 3-fach-Klimafenster. ▶



Technische Infos

☞ Gestänge:

Stahlrohr
Ø 28 x 1 mm mit
PowerGrip-System
und umlaufender
Vordachverstärkung.

☐ Vorzelt-Tiefe:

Bodenmaß
ca. 240 cm.

☝ Dach:

PVC – beidseitig
beschichtet, ohne Naht.

☒ Seitenwände:

TC-TOURING 240
Außenseitig beschich-
tet, für ein angenehmes
Raumklima.

☒ Vorderwand:

TC-TOURING 240
Außenseitig beschich-
tet, für ein angenehmes
Raumklima.

Info-Profil Seite 52
ausklappen





PVC-Dach

Abb. Größe 10 Seitliches Sonnendach gegen Mehrpreis lieferbar.

FORUM Das Teil-Einzugszelt „Sils“ in Dürckh

Unser Teil-Einzugszelt mit einem Pultdach aus PVC-Material für höchste Beanspruchungen des Saison- und Ganzjahrescampings bietet neun Größen für den rechts- oder linksseitigen Kedereinzug. Die Fensterfolien sind geschützt durch Fensterklappen, zwei

3-fach-Fenster regulieren die Lüftung nach Wunsch. Der besondere Clou: Das Türelement und das Fenster-/ Lüftungselement der Seitenwand können gegeneinander und auch mit allen Fensterelementen der Vorderwand getauscht werden.

Zusätzliche Ausstattung

- Sonnendach mit Gestänge, Tiefe ca. 280 cm, Breite ca. 160 cm (nicht für Schneelasten und Dauereinsatz geeignet).
- Türelement „Rundbogentür“

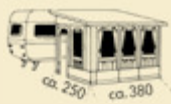
Gestängeumfang:

Gr. 04-08: 4 Beine, 4 Dachstangen
 Gr. 09-14: 5 Beine, 5 Dachstangen
 (alle Größen zusätzlich mit 1 Andruckstange)

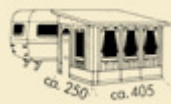
Größen



Bestellgrößen:
04 = 355 cm Linkseinzug



Bestellgrößen:
06 = 380 cm Linkseinzug



Bestellgrößen:
08 = 405 cm Linkseinzug



Bestellgrößen:
09 = 430 cm Rechteinzug
10 = 430 cm Linkseinzug



Bestellgrößen:
11 = 455 cm Rechteinzug
12 = 455 cm Linkseinzug



Bestellgrößen:
13 = 480 cm Rechteinzug
14 = 480 cm Linkseinzug



TECHNISCHE DATEN

- Dachmaterial beidseitig PVC beschichtet.
- Alle Fenster können mit Fensterklappen gegen Wettereinflüsse geschützt werden.
- Das Türelement kann mit allen anderen Elementen der Seiten- und Vorderwand getauscht werden.
- Der 3-fache Erdstreifen (außen- sowie innen liegender Erdstreifen plus Multifunktionsstreifen) bietet die notwendige Stabilität und einen sicheren Bodenabschluss.



▲ ... Türelement zur Wohnwagenwand versetzt, zwei Elemente der Vorderwand zur Veranda abgeklappt; Tür in eingezogener Seitenwand geöffnet.



▲ ... Türelement + Fenster/ Lüftungselement aus der Seitenwand in die Vorderwand versetzt, dafür zwei Fensterelemente in der Seitenwand.




▲ ... alle Fensterklappen geschlossen – der notwendige Schutz während Ihrer Abwesenheit.



Das Einzugmaß ermittelt sich wie folgt:
Messen Sie vom Boden durch die Kaderschiene bis zu der Stelle am Wohnwagen, an der die Vorzelt-Seitenwand senkrecht an der Wohnwagenwand abschließen soll (der Dachüberstand wird nicht berücksichtigt). Eine optimale Passform wird bei einer Kaderschienehöhe von ca. 240 bis 250 cm realisiert.

Technik-Infos

<p>☞ Gestänge:</p> <p>Stahlrohr Ø 28 x 1 mm mit Vor- dachverstärkung.</p>	<p>☐☑ Vorzelt-Tiefe:</p> <p>Bodenmaß ca. 250 cm.</p>	<p>☒ Dach:</p> <p>PVC – beidseitig beschichtet, ohne Naht.</p>	<p>☐ Seitenwände:</p> <p>TC-TOURING 240 Außenseitig beschich- tet, für ein angenehmes Raumklima.</p>	<p>☐ Vorderwand:</p> <p>TC-TOURING 240 Außenseitig beschich- tet, für ein angenehmes Raumklima.</p>
---	--	--	--	---



Info-Profil Seite 52
ausklappen



TOURING PREMIUM



Abb. Größe 21

TURING PREMIUM

Eine Kombination aus Sonnendach und sehr leichtem Reisevorbzelt – die ideale Lösung für den flexiblen Reisecamper. Das Dach und die beiden Seitenwände dienen als Basis. Die mitgelieferte Vorderwand kann mit stabilen Reißverschlüssen mit

Dach und Seitenwänden verbunden werden und somit zu einem geschlossenen, leichten Reisezelt ausgebaut werden. Fertig ist der Schutz an kühlen Abenden und bei aufkommendem Wind und Regenwetter. Serienmäßig ist das Touring Premium mit einem

25 mm Stahlgestänge, Radabdeckung, Wohnwagenschürze und komplettem Abspannmaterial ausgestattet. Ein Satz Gardinen für Vorder- und Seitenfenster kann gegen Aufpreis geliefert werden; ebenso ein Aluminiumgestänge.

Größen / Gewicht

Lieferbare Größen	0E	0E	1C	1'	12	2'	13	3'	14	4'	15
Umlaufmaße in cm	824-84E	850-87E	877-897	898-917	918-93E	939-95E	959-977	978-1001	1002-102E	1026-105'	1052-107E
Ca.-Gewicht in kg	34,9	35,5	37,7	38,1	38,4	39,0	39,5	40,0	40,3	40,8	41,2



▲ ... mit eingesetzter Vorderwand (Gardinen gegen Mehrpreis).



▲ ... als Sonnendach mit windgeschützter Sitzzecke.



▲ ... als Sonnendach ohne Seitenblenden.



▲ Tür mit Stallluken-Effekt.
Die halbrunde Öffnung kann mit einer Moskitogaze verschlossen werden.

Serienmäßige Lieferung mit 3 Aufstellstangen und 3 Dachstangen (Zusatzstangen gegen Mehrpreis), Bodenschürze, Radabdeckung, Abspannseilen, Bodennägel, Nietkopfringen.

Mögliches Zubehör gegen Aufpreis:


- Aluminiumgestänge 28 x 1 mm mit PowerGrip
- Gardinensatz für Vorderwand- und Seitenwandfenster
- SHS Halteösen



Te**LE** In fo**LE**

☞ Gestänge:	☐☐ Vorzelt-Tiefe:	☞ Dach:	☐ Seitenwände:	☐ Vorderwand:
Stahlrohr Ø 25 x 1 mm 3 Aufstellstangen und 3 Dachstangen	Bodenmaß ca. 240 cm.	TC-TOURING 180 Aussenseitig beschichtet. Reduzierte Schwitzwasserbildung. Ohne Naht.	TC-TOURING 180 Aussenseitig beschichtet, für ein angenehmes Raumklima.	TC-TOURING 180 Aussenseitig beschichtet, für ein angenehmes Raumklima.

Info-Profil Seite 52
ausklappen



SUNNY SD



Abb. Größe 21

Vorzeltgerüst Aluminium, PowerGrip, Bodenschürze und Padabdeckung gehören nicht zur Serienausstattung!

Ein komfortables, ca. 235 cm tiefes Qualitäts-Sonnendach, inklusive Seitenblenden, in einer interessanten Preisklasse. Einfacher Aufbau mit 3 Aufstellstangen. Das spezielle Sonnendach-Gewebe garantiert ein minimales Gewicht. Wahlweise gegen Mehrpreis ist ein Vorzeltgerüst (in allen Größen mit 3 Dachstangen und 3 Aufstellstangen) aus Stahlrohr 22 x 1 mm oder aus Aluminium 28 x 1 mm lieferbar. Es entfallen dann die serienmäßigen Aufstellstangen.

Serienmäßige Ausstattung:

- Seitenwandelemente durch Reißverschlüsse abnehmbar.
- Multifunktionsstreifen für eine enge Bodenabspannung.
- Leichtlaufkeder mit Adapter für SHS-System.
- Abspannseile, Heringe und Nietkopfringe.



▲ ... hier mit seitlichem Windschutz.



▲ ... beide Seitenwände entnommen.

Lieferbare Größen	0E	0E	10	11	12	21	13	31	14
Umlaufmaße in cm	824-848	850-876	877-897	898-917	918-938	939-958	959-977	978-1001	1002-1025
Ca.-Gewicht in kg	15,0	15,2	15,4	15,6	15,8	16,0	16,2	16,4	16,6
☞ Gestänge: 3 Aufstellstangen, Stahl 22mm.	☐☑ Vorzelt-Tiefe: Bodenmaß ca. 235 cm.		☞ Dach: TC-TOURING 180 Aussenseitig beschichtet.			☐ Seitenwände: TC-TOURING 180 Aussenseitig beschichtet.			

Mögliches Zubehör gegen Aufpreis:

- Vorzeltgerüst, Stahlrohr 22 x 1 mm (ca. 12,0 kg)
- Vorzeltgerüst, Aluminium 28 x 1 mm (ca. 7,0 kg)
- SHS-Halteösen.
- PowerGrip



Flachdach für alle Plätze

Dieses Sonnendach für alle Brand-Bogenzelte bietet eine komfortable Nutzungstiefe von ca. 235 cm. Lieferbar in den Brand-Vorzeltgrößen 09 – 14. Das Sonnendach wird auf den 3 Gestängedornen des Vorzeltgestänges fixiert, mit einer Dachstange, einem vorderen Rahmengestänge und entsprechenden Spannseilen ausgespannt.

Material: TC-TOURING 180, aussenseitig beschichtet.

Gestänge: Stahlrohr Ø 22 x 1 mm – vorderes Rahmengestänge mit 3 Aufstellstangen.

Serienmäßige Ausstattung: Heringe, Spannseile

Brand - Qualitätsmerkmal

Der ‚Multifunktionsstreifen‘



Der von Brand entwickelte Multifunktionsstreifen ist die ideale Lösung für eine feste Bodenverankerung Ihres Vorzeltes:

- hergestellt aus extrem reißfestem Material
- die Nietkopfabspannringe können im Abstand von 2,5 cm eingesetzt werden.
- somit können an wichtigen Stellen (z.B. Vorzeltecken) mehrere Abspannpunkte gesetzt werden.
- Wurzeln oder Steine im Boden sind kein Problem. Einfach die Abspannköpfe nach rechts oder links in die nächsten Schlitze versetzen.
- defekte Nietkopfabspannringe können problemlos ersetzt werden.



Abb. Größe 21

SOLAIR Universal Vorzelt-Sonnendach

Unser Universal Vorzelt-Sonnendach können Sie in wenigen Minuten aufbauen. Bei starkem Wind und Regen oder während Ihrer Abwesenheit ist es schnell unter dem Vordach verstaut (siehe Kleinabbildungen). Eine ideale Ergänzung Ihrer Campingausrüstung. Passend für fast alle Brand-Ganzeinzugszelte.

Die ideale Gestängekonstruktion bietet zahlreiche Vorteile:

- passend an alle Brand-Ganzeinzugszelte mit Giebel und Vordach der Zeltgrößen 08 – 41
- schneller und problemloser Aufbau durch eine sinnvolle Gestängeausstattung.
- Spezialadapter und Giebelstangen sorgen für eine optimale Passform, geben den notwendigen Halt auch zum Vorzelt. Vorzelt und Sonnendach bilden eine kompakte Einheit.
- einmal am Zelt fixiert, ist ein Abbau nicht nötig. Bei widrigen Witterungsverhältnissen wird das Sonnendach durch zwei Personen einfach aufgerollt.
- verstaut unter dem Vordach des Vorzeltes ist das Sonnendach vor Wind und Regen geschützt.



▲ ... Sonnendach in aufgerolltem Zustand, geschützt vor Wind und Regen unterhalb des Zeltvordaches.



▲ ... Giebelstangen im Vorzeltvordach fixieren das Sonnendach und sorgen für eine optimale Passform.

▲ ... 3 Spezialadapter, auf die Gestängewinkel aufgeschoben und auf diesen dann fest fixiert, bilden die Basis dieser universalen und kompakten Lösung. Eine sichere Verbindung!

Lieferbare Größen	08	09	10	11	12	21	13	31	14	41
Umlaufmaße in cm	824-846	850-876	877-897	898-917	918-938	939-958	959-977	978-1001	1002-1028	1026-1051
Ca.-Gewicht in kg	14,2	14,3	16,6	16,7	16,8	16,9	17,0	17,1	17,4	17,6

☞ Gestänge:

Stahlrohr 22 x 1 mm, 1 Dachstange, 3 Aufstellstangen, 3 Spezialadapter, 2 Giebelstangen

☞ Dach:

TC-TOURING 180 Aussenseitig beschichtet.

☞ Dach-Tiefe:

ca. 235 cm, ohne Naht

Serienmäßige Ausstattung:

- Abspannseile und Heringe.
- Das Solair kann auch als Sonnendach direkt am Wohnwagen verwendet werden (nur mit eingeschränkter Passform!).

PARASOL XL

Luxus-Vorzelt-Sonnendach
mit Seitenwänden



Abb. Größe 21

Wenn Sie sich für das Vorzelt-Sonnendach SOLAIR interessieren, sollten Sie auch einen Blick auf das PARASOL XL werfen. Die zusätzlichen Seitenwände schaffen mehr Nutzungsmöglichkeiten und geben noch besseren Sonnen- und Windschutz. Eine optimale Passform und ein stabiler Aufbau ermöglicht das bewährte Spezialgestänge für Vorzeltsonnendächer, das auch bei dem Modell SOLAIR zum Einsatz kommt (ergänzt um 2 zusätzliche Dachstangen). Robuste Klettbandbefestigungen an den Wandelementen und Haltebänder am Dachelement stabilisieren dort, wo es nötig ist. Eine perfekte Lösung für fast alle Ganzeinzugszelte mit Vordach.

Hinweis: Ohne die Seitenwände ist das Parasol XL, wie das Solair, auch direkt am Wohnwagen als Sonnendach nutzbar (mit eingeschränkter Passform).



▲ ... sonnen- und windgeschützt, beide Seitenwände mit Reißverschlüssen abnehmbar.



▲ ... auch eine Nutzung ohne die Seitenwandelemente ist möglich!

Lieferbare Größen	0E	0E	1C	1'	12	21	13	31	14
Umlaufmaße in cm	824-84€	850-876	877-897	888-917	918-938	939-958	959-977	978-100'	1002-1025
Ca.-Gewicht in kg	21,9	22,1	24,5	24,7	24,9	25,1	25,3	25,5	25,7

Serienmäßige Ausstattung:

- Zwei Seitenwandelemente, durch Reißverschlüsse abnehmbar.
- Abspannseile, Heringe und Nietkopfringe.

☞ Gestänge:

Stahlrohr 22 x 1 mm, 3 Dachstangen, 3 Aufstellstangen, 3 Spezialadapter, 2 Giebelstangen.

☞ Dach:

TC-TOURING 180 Aussenseitig beschichtet.

☞ Dachtiefe:

ca. 235 cm, ohne Naht.

☞ Seitenwände:

TC-TOURING 180 Aussenseitig beschichtet.

PARASOL HD



Abb. Größe 21

Platztas HD

Das Parasol HD richtet sich an den Camper, der ein Parasol-Vordach während der Saison von Frühjahr bis Herbst nutzen möchte. Die Konstruktion ist mit dem Parasol XL im Wesentlichen identisch. Die eingesetzten Gewebe sind jedoch auf den Saisoneinsatz ausgerichtet. Das Gestänge wird in der Dimension 25 mm geliefert und verfügt über zusätzlich Dach- und Seitenwandstangen. Hinweis: ein Vordach dieser Bauart kann trotz der Materialauswahl und der zusätzlichen Abspannungen bei Sturmwetter eine zu geringe Stabilität aufweisen.



▲ ... Gestänge aus Stahlrohr 25mm, mit zahlreichen Dach- und Seitenwandstangen.

Größen / Gewicht

Lieferbare Größen	9	10	11	12	21	13	31	14	41	15
Umlaufmaße in cm	850-87€	877-897	888-917	918-938	939-958	959-977	978-1001	1002-1025	1026-1051	1052-1075
Ca.-Gewicht in kg	42,9	43,9	44,1	44,3	44,5	44,7	44,9	45,1	45,3	45,5




Spezifische Ausstattung

- Gestänge: Stahlrohr 25 x 1 mm mit PowerGrip, 3 Dachstangen + 2 Querverstärkungen, 7 Aufstellstangen, 2 Schellenstäbe pro Seitenwand, 2 Giebelstangen, 3 Spezialadapter
- Zwei Seitenwandelemente, durch Reißverschlüsse abnehmbar.
- 3 Abspanngurte Mistral
- Heringe und Nietkopfringe.



▲ Seitenwände mit 3 Beinen und 2 Schellenstäben in Hohl-saumlaschen.



▲ Durch die Hohl-saumlaschen werden die Seitenwand und die Schellenstäbe zu einer stabilen Einheit.



▲ Zusätzliche Dachstangen stabilisieren die Dachfläche.



... der Einsatz der 3 Sturmgurte Mistral ist erforderlich. ▶

Technische Info

☞ Gestänge:

Stahlrohr 25 x 1 mm mit PowerGrip

☞ Dach:

TC-Residential Außenseitig beschichtet.

☞ Dach-Tiefe:

Bodenmaß ca. 235 cm

☞ Seitenwände:

TC-TOURING 240 Außenseitig beschichtet.

XPRESS 250



Xpress 250

Das Xpress 250 ist die ideale Vorzeltlösung für das kurze Wochenend-Camping oder für die Urlaubsreise mit häufigem und spontanem Standortwechsel. Das Basis-Sonnendach hat eine Dachfläche von ca. 2,50 x 2,30 Metern und bietet damit ausreichend Platz für eine gemütliche Sitzecke. Es wird am Wohnwagen eingezogen, dann mit nur drei Stangen aufgestellt, am Boden abgespannt und

ist somit nach wenigen Minuten einsatzbereit. Das Sonnendach lässt sich um ein optionales Vorderwandelement erweitern. Dann steht ein Wohnraum von ca. 2,50 x 2,50 Metern zur Verfügung. Mit dem zusätzlichen Einsatz von optionalen Dachstangen (die mit SHS-Adaptern am Wohnwagen befestigt werden), zusätzlichen Andruckstangen und entsprechenden Andruckpolstern lässt

sich diese Sonnendach-Vorderwand-Kombination zu einem standfesten und stabilem Vorzelt für den längeren Aufenthalt ausbauen. Alle Zelteile haben handliche Abmessungen. So kann die gesamte Ausrüstung platzsparend aufgeteilt und verstaut werden und trotzdem ist man auf alle Eventualitäten während der Reise vorbereitet.

Material:

Dach- und Seitenwandgewebe aus TC-TOURING 180, außenseitig beschichtet. Reduzierte Schwitzwasserbildung, keine Ausdünstungen, keine Geruchsbelästigungen.

Gestänge:

Drei Stangen, Aluminium 28 x 1 mm mit PowerGrip.

Gewicht:

Sonnendach mit 3 Stangen: ca. 10,5 kg
Vorderwand: ca. 4,5 kg

Zubehör (gegen Mehrpreis):

- Vorderwandelement
- Dachstangen Alu-28mm mit Powergrip und SHS Adapter
- Andruckstangen Alu-28 mm mit PowerGrip

- Andruckkissen (Set 4-teilig)
- Radkasten
- Bodenschürze

Für Wohnwagen mit einer Keder-schienehöhe von 237 bis 250 cm.

... die überzeugende Alternative zu Markisen und Luftzelten. Zahlreiche Nutzungsvarianten!




▲ ... hier das Basis-Sonnendach.



▲ Ein wettersicherer Abschluss an der Wohnwagenwand durch den Einsatz von Andruckpolstern und Andruckstangen (nur in Verbindung mit Dachstangen möglich).



▲ ... für eine weitere Stabilisierung können Dachstangen mit SHS-Adapttern eingesetzt werden.




▲ In jeder Seite des Vorderwandelements ist eine Lüftungsgaze mit Abdeckklappe eingearbeitet.



▲ Eingang im linken Teil der Vorderwand, Sitzecke rechts.



▲ Eingang im rechten Teil der Vorderwand, Sitzecke links.



▲ Für die Türbildung wird die Vorderwand nach innen gelegt und mit Clipsen befestigt.

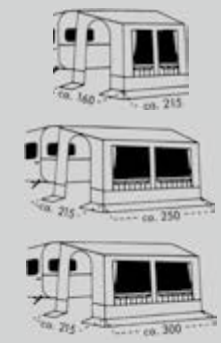


▲ Für das Sonnendach sind nur zwei Aufstellstangen und eine Giebelstange notwendig (diese Stangen werden mit dem Sonnendach serienmäßig geliefert).

PAMIR, S



Größe



- Pamir 01-215:
Breite ca. 215 cm
Tiefe ca. 160 cm
Gewicht ca. 29,1 kg
- Pamir 02-250:
Breite ca. 250 cm
Tiefe ca. 215 cm
Gewicht ca. 38,0 kg
- Pamir 03-300:
Breite ca. 300 cm
Tiefe ca. 215 cm
Gewicht ca. 39,4 kg

Material: Dach und Seitenwände aus schwerem, beidseitig beschichtetem PVC-Gewebe.
 Gestänge: Stahlrohr Ø 28 x 1 mm. Größe 01 = 2 Beine und Größe 02 + 03 = 3 Beine.
 Ausstattung: Dichtstreifen an der Wohnwagenseite (2 Schaumstoffkissen mit Andruckstangen), Bodennägel, Heringe, Spannleinen, Gardinen, Leichtlaufzugskeder mit Adapter für SHS-System, Sturmabspannlaschen.
 Sonderzubehör: Padabdeckung, Bodenschürze.
 Gestängeausbausatz für eine zusätzliche Unterstützung des Dachgestänges. Dieser besteht aus einer Orkanstütze und einer 2-teiligen Dachstange. Für Größe 02 und 03 sind zwei Satz erforderlich.

Abb. Größe 02-250

Der Name spricht für sich: mit diesem Teilzelt sind Sie für den Winterurlaub auch in alpinen Regionen bestens gerüstet. Die „Knickdach-Technik“ gewährleistet einen optimalen Ablauf von Schmelzwasser. Das Vordach verhindert ein Abfließen des Wassers an der Vorderwand. Das 28 mm Stahlgestänge bietet

die notwendige Stabilität. Die Reißverschlüsse an beiden Eingangstüren („Stalltür“-Öffnung möglich) sind abgedeckt. Die Vorderwand ist herausnehmbar und kann bei Bedarf zu einer Veranda abgeklappt werden. Höhenverstellbar von 238 bis 250 cm Kederschienehöhe.

SUPRA



Ausstattung

Jede Seite mit jeweils einem Eingang und großer, verschließbarer Belüftungsjaze, leicht getönte Fensterfolie, Multifunktionsstreifen für eine optimale Abspannung am Boden. Dichtstreifen am Wohnwagen (2 Schaumstoffkissen mit Andruckstangen), Padabdeckung, Wohnwagenschürze.

Material: TC-TOURING 240 – Aussenseitig beschichtet, für ein angenehmes Raumklima.
 Abmessungen: Breite ca. 320 cm / Tiefe ca. 250/280 cm
 Gestänge: Aluminium, Ø 28 x 1 mm, mit PowerGrip-Feststeller, inklusive 2 Andruckstangen.
 Gewicht: ca. 26 kg
 Nutzbar bei einer Kederschienehöhe von 238 cm bis 250 cm.

Ziele

Schon die ersten Zeichnungen vom Supra haben uns gefallen. Klar. Modern. Für Gegenwart und Zukunft. Und mit praktischen Vorteilen: Die Viertelrund-Form reduziert die Zelt-Oberfläche und damit das Gewicht. Sie bietet dem Wind

wenig Angriffsfläche. Und der V-förmige Grundriss birgt viel Tiefe im wichtigen mittleren Bereich des Zeltes. Das SUPRA ist mit einem ø28 mm Aluminiumgestänge mit PowerGrip ausgestattet.

ANBAUTEN



Material Pasta 240 GA, Pasta 280 GA: Dach und Seitenwände aus TC-Touring 240 außenseitig beschichtet. Dach mit zusätzlicher Metallic-Beschichtung, die Innenseite ist dekorativ bedruckt.

Material Pasta 240 GA/ P und Pasta 280 GA/ P: Dach aus PVC, beidseitig beschichtet. Seitenwände aus TC-Touring 240 außenseitig beschichtet.

Sortiment Anbau rechts	aktuelle Modelle
Anbau Pasta 240 GA	Veneto, Safir TL240, Fino 240, Rogrande 240
Anbau Pasta 240 GA/ F	Tarifa 240, Palazzo 240, Castello

Für folgende Zeltmodelle aus diesem Katalog sind keine Anbauten lieferbar: Arcade 240 – Arcade 280 – Magellan 300 – Forum – Pamir – Supra – Xpress 250.

Alu, Rast

Für viele unserer Vorzeltmodelle (siehe Tabelle) können wir Ihnen unseren Anbau „Pasta“ liefern. Die Seitenwand verfügt über einen Türreißverschluss. Die Grundfläche beträgt ca. 125 cm in der Breite und ca. 230 cm in der Tiefe (ca. 270 cm bei den Modellen Pasta 280). Die große Gaze-Belüftung in der Vorderwand kann mit einer Prägefolienabdeckung und seitlichen Reißverschlüssen abgedeckt werden. Die Anbauten sind mit doppeltem Erdstreifen und Multifunktionsstreifen ausgerüstet. Durch die besondere Reißverschlusstechnik ist eine Anbringung des Anbaus bei Herausnahme der entsprechenden Zelt-Seitenwand in einer bei Brand-Zelten gewohnt wettersicheren Art möglich. Eine nachträgliche Anbringung ist bei den meisten Modellen ab Baujahr 1985 möglich.

Gestänge: Stahlrohr Ø 22 x 1 mm inkl. Traufenstabilisierungstangen.

Zubehör gegen Mehrpreis:



Trennwand (mit Eingangsreißverschluss)



Universal-Schlafkabine (210 x 120 cm)

Sortiment Anbau rechts	aktuelle Modelle
Anbau Pasta 280 GA	Safir TL280, Fino 300, Rogrande 280
Anbau Pasta 280 GA/ F	Tarifa 280, Palazzo 280

DEPOT



Großes und robustes Gerätezelt, in dem sich viele Dinge sicher und wetterfest verstauen lassen!

Eine ca. 145 cm breite, hochrollbare Tür bietet ca. 180 cm Durchgangshöhe. Zwei große Hochentlüftungen sorgen für eine optimale Querlüftung. Traufenhöhe von ca. 180 cm, Mittelhöhe von ca. 210 cm: Viel Raum für Dinge, die im Wohnwagen oder Vorzelt unnötig Platz vergeuden.

Material: Dach und Seiten Vollsynthetik, beidseitig PVC-beschichtet, abwaschbar.

Gestänge: Stahlrohr Ø 22 x 1 mm – 4 Standbeine.









Grundfläche: ca. 210 cm Breite x ca. 200 cm Tiefe bieten ca. 4,2 m² Nutzraum.

Serienmäßige Ausstattung: Bodennägel, Heringe, Spannleinen, abwaschbare Spritzwand, breiter, außen liegender Erdstreifen und Multifunktionsstreifen für eine enge Bodenabspannung.

Sondergestänge

Brand-Vorzelte sind modellbezogen auch mit alternativen Sondergestängen (immer gegen Berechnung eines Mehrpreises) lieferbar. Hier einige technische Informationen zu den erhältlichen Sondergestängen:



	St  28		St  32		A  28		A  32	
	Stahlrohrgestänge 28 x 1,0 mm mit PowerGrip-System. Nutzbar für Vorzelttiefen 240 und 280 cm.		Stahlrohrgestänge 32 x 1,5 mm: Statisch um das 2,5 – 3-fache belastbarer. Höheres Gewicht. Nutzbar für Vorzelttiefen 240, 280 und 300 cm.		Aluminium-Leichtgestänge 28 x 1,0 mm mit PowerGrip-System. Speziell für den Feise-camper. Nutzbar für Vorzelttiefen 240 und 280 cm.		Aluminiumgestänge 32 x 1,5 mm: Einschub-rohre 28 x 2,0 mm). Statisch belastbar wie das bewährte 25mm Stahlge-stänge. Nutzbar für Vor-zelttiefen 240, 280 und 300 cm.	
								
	Lieferung inclusive Vordachverstärkung.		Lieferung inclusive Vordachverstärkung. PowerGrip optional gegen Mehrpreis.		Vordachverstärkung optional gegen Mehrpreis.		Lieferung inclusive Vordachverstärkung. PowerGrip optional gegen Mehrpreis.	
	Gr. 01-09	Gr. 10-GX	Gr. 01-09	Gr. 10-GX	Gr. 01-09	Gr. 10-GX	Gr. 01-09	Gr. 10-GX
Veneto	€114,-	€178,-	€165,-	€265,-	€120,-	€174,-	€218,-	€345,-
Safir TL 240	€25,-	€42,-	€84,-	€134,-	-	-	€132,-	€205,-
Safir TL 280	€25,-	€42,-	€84,-	€134,-	-	-	€132,-	€205,-
Arcade 240	€0,-	€0,-	-	-	-	-	-	-
Arcade 280	€0,-	€0,-	-	-	-	-	-	-
Fino 240	€25,-	€42,-	€84,-	€134,-	€79,-	€132,-	€132,-	€205,-
Fino 300	-	-	€59,-	€99,-	-	-	€108,-	€170,-
Tarifa 240	€114,-	€178,-	€165,-	€265,-	-	-	€218,-	€345,-
Tarifa 280	-	-	€59,-	€99,-	-	-	€108,-	€170,-
Riogrande 240	-	-	€59,-	€99,-	-	-	€108,-	€170,-
Riogrande 280	-	-	€59,-	€99,-	-	-	€108,-	€170,-
Palazzo 240	-	-	€59,-	€99,-	-	-	€108,-	€170,-
Palazzo 280	-	-	€59,-	€99,-	-	-	€108,-	€170,-
Magellan 300	-	-	€59,-	€99,-	-	-	€108,-	€170,-
Castello	-	-	€59,-	€99,-	-	-	-	-

Für alle sonstigen Modelle in diesem Katalog sind keine Sondergestänge lieferbar.

Stahlgestänge

Es wird ausschließlich Präzisionsstahlrohr nach DIN EN 10305-3 verwendet. Alle Rohrenden sind entgratet, damit bei korrekter Handhabung eine Beschädigung des Zelttuches ausgeschlossen wird. Die Gestänge werden nach der Bearbeitung galvanisch verzinkt und dickschichtpassiviert. Eine zusätzliche Versiegelung garantiert eine strapazierfähige Oberfläche und besonders langen Korrosionsschutz.



Aluminiumgestänge

Verwendung von längsnahtgeschweißtem Aluminiumrohr nach DIN 1592. Die Oberfläche des sehr leichten und rostfreien Gestänges wird durch eine Eloxalschicht geschützt. Die Winkel werden in Kunststoff oder Stahl ausgeführt. Eine optimale Passfähigkeit wird durch lange Verjüngungen (3xDurchmesser) erreicht.



Vordachverstärkung

Eine Vordachverstärkung stabilisiert die Dachfläche oberhalb der Vorderwand. Insbesondere bei längeren Standzeiten des Vorzeltes und bei windigen Wetterverhältnissen ist der Einsatz dieses Zusatzgestänges sinnvoll.

Die folgenden Vorzeltmodelle in diesem Katalog werden serienmäßig mit einer Vordachverstärkung (ohne PowerGrip) geliefert:

Arcade 240 Fino 240 Fogrande 240 Palazzo 240 Magellan 300 Castello Forum
 Arcade 280 Fino 300 Fogrande 280 Palazzo 280

Das Modell Castello wird serienmäßig mit einer umlaufenden Vordachverstärkung geliefert.

Für die in der Tabelle genannten Vorzeltmodelle ist eine Vordachverstärkung als Zubehör lieferbar: (Lieferumfang: Größen 05-09: 4 Vordachstäbe. Größen 10-GX: 6 Vordachstäbe und 2 Distanzhalter)

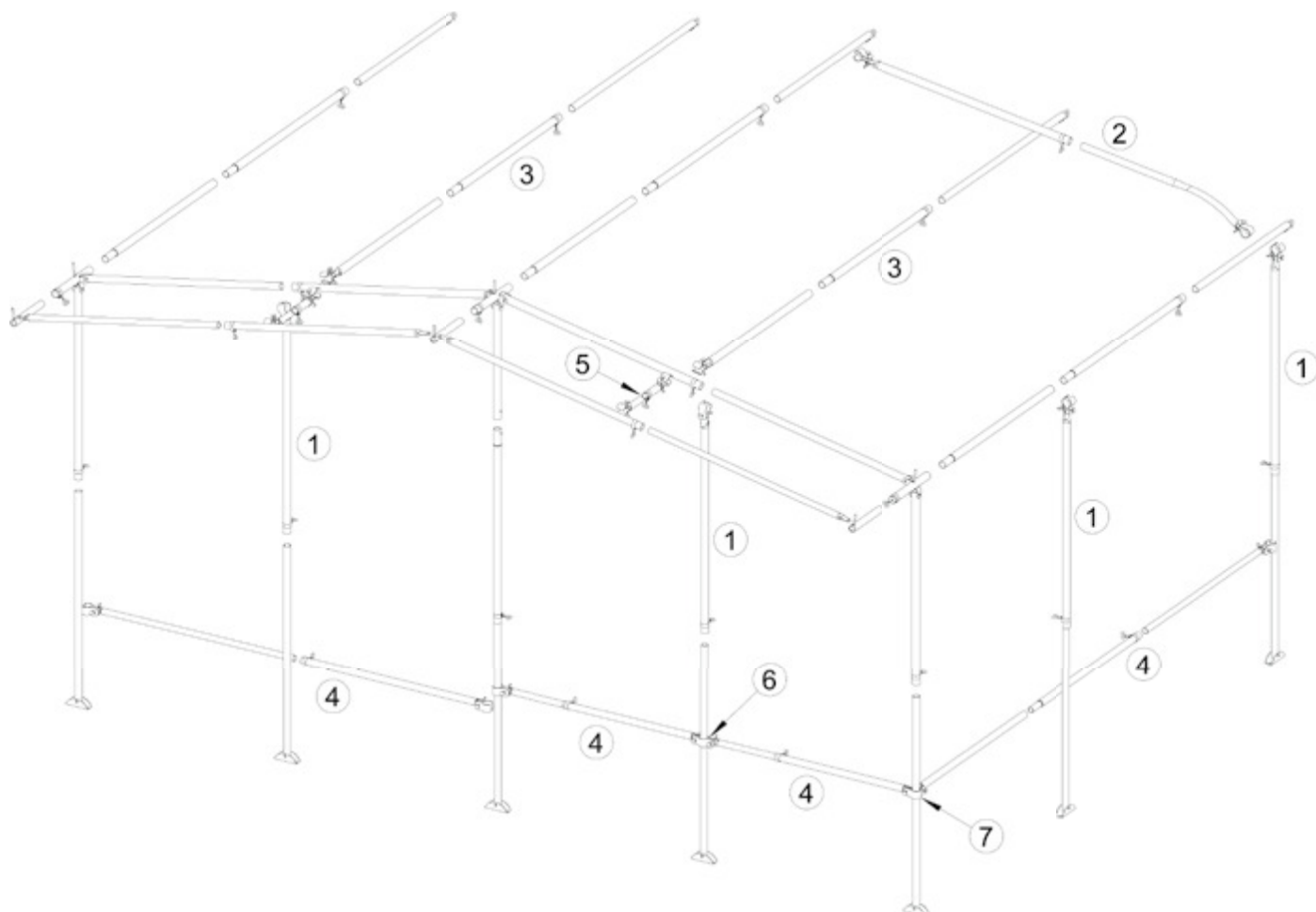
	Stahl 22/ 19 mm		Alu 25/ 22 mm	
	Gr. 01-09	Gr. 10-GX	Gr. 01-09	Gr. 10-GX
Veneto	€28,-	€54,-	€42,-	€78,-
Safir TL 240	€28,-	€54,-	€42,-	€78,-
Safir TL 280	€28,-	€54,-	€42,-	€78,-
Tarifa 240	€28,-	€54,-	€42,-	€78,-
Tarifa 280	€28,-	€54,-	€42,-	€78,-



Zusatzgestänge

Je nach Einsatzzweck können Zusatzstangen sinnvoll sein. Ob für Feise- oder Saisoncamping: wir bieten Ihnen Zusatzstangen in allen wichtigen Dimensionen und Längen an:

1. Orkanstütze, Stahl 25 mm, Schelle + Fuß, 165-260 cm	€ 18,50	3c. Dachstange, Alu 28 mm, Haken + Schelle, 220-300 cm	€ 24,50
1a. Orkanstütze, Stahl 28 mm, Schelle + Fuß, 165-260 cm	€ 20,60	3d. Dachstange, Alu 32 mm, Haken + Schelle, 225-300 cm	€ 34,70
1b. Orkanstütze, Stahl 32 mm, Schelle + Fuß, 180-260 cm	€ 26,40	4. Schellenstab, Stahl 22 mm, 80-120cm, für ø 22-28 mm	€ 10,70
1c. Orkanstütze, Alu 28 mm, Schelle + Fuß, 165-260 cm	€ 23,00	4a. Schellenstab, Stahl 22 mm, 120-205 cm, für ø 22-28 mm	€ 12,80
1d. Orkanstütze, Alu 32 mm, Schelle + Fuß, 180-260 cm	€ 31,90	4b. Schellenstab, Stahl 22 mm, 160-260 cm, für ø 22-28 mm	€ 15,80
2. Dachstange gebogen, Stahl 25 mm, 210 - 255 cm	€ 19,70	4c. Schellenstab, Stahl 22 mm, 215-300 cm, für ø 22-28 mm	€ 17,70
2a. Dachstange gebogen, Stahl 25 mm, 270 - 320 cm	€ 21,00	4d. Schellenstab, Alu 25 mm, 80-120 cm, für ø 22-28 mm	€ 15,10
3. Dachstange, Stahl 25 mm, Haken + Schelle, 215-300 cm	€ 18,20	4e. Schellenstab, Alu 25 mm, 120-200 cm, für ø 22-28 mm	€ 16,50
3a. Dachstange, Stahl 28 mm, Haken + Schelle, 220-300 cm	€ 21,20	4f. Schellenstab, Alu 25 mm, 160-260 cm, für ø 22-28 mm	€ 20,40
3b. Dachstange, Stahl 32 mm, Haken + Schelle, 215-300 cm	€ 28,30	4g. Schellenstab, Alu 25 mm, 215-300 cm, für ø 22-28 mm	€ 22,50



Die Schellenstäbe (Position Nr. 4) bieten wir in verschiedenen Längen an. Auf unserer Internetseite www.brand-camping.com finden Sie unter dem Menüpunkt „Zeltberatung/ Technische Daten“ eine Aufstellung, welche Schellenstab-Länge Sie für die verschiedenen Größen unserer Zeltmodelle benötigen.





SHS

Das bewährte SHS ist weiter optimiert worden. Durch Lösen einer integrierten Schraube per Hand kann die SHS-Öse deutlich weiter geöffnet werden und daher einfacher auf den Keder gesteckt werden. Das handfeste Anziehen der Schraube stellt dann die optimale Klemmwirkung sicher.

€ 19,90 / 3 Stk.
€ 29,30 / 5 Stk.

SHS- Aufsatzschuhe

Bei den Wohnwagen der Marke Hobby, Modelljahr 2009 bis 2013, ist ein Eckprofil eingesetzt worden, in das auch die Kederschiene für die Vorzeltbefestigung eingelassen ist. Das SHS ist auf diese Wohnwagen abgestimmt worden, indem spezielle Aufsatzschuhe für die SHS-Profile entwickelt wurden. Die Schuhe werden zusätzlich zu den SHS-Ösen für die Dachstangen benötigt.

€ 9,40 / 3 Stk.

SHS-EXTEND

Wohnwagenmodelle der Marken KNAUS und WILK sind ab dem Baujahr 2011 mit einer neuen Kederschiene ausgestattet worden. Um die Brand SHS-Öse auch für diese Wohnwagenmodelle zu verwenden, ist ein Verlängerungsadapter entwickelt worden, der SHS-EXTEND. Er wird einfach auf den SHS-Keder des Vorzeltdaches an die gewünschte Position geschoben und dort mit der SHS-Öse verbunden.

€ 17,40 / 5 Stk.

Bei Saison- und Ganzjahrescamping empfehlen wir das Anschrauben von Wohnwagenhalteösen.

PowerGrip



PowerGrip ist ein seit Jahren bewährtes Schellspannsystem, das mit Stahl- oder Aluminiumgestängen eingesetzt werden kann. Die Vorteile sind offensichtlich:

- es ermöglicht ein einfaches, komfortables Ausspannen.
- Beschädigungen der Rohroberfläche sind ausgeschlossen.
- es kommt zu keinerlei Deformation der Rohre.
- der Klemmmechanismus enthält keine verzinkten Stahlteile.
- es ist optisch wirkungsvoll.

Bei vielen Vorzeltmodellen wird PowerGrip serienmäßig mitgeliefert (siehe auch die Gestängebeschreibung auf den Modellseiten). Für die Nachrüstung eines Stahl- oder Aluminiumgerüsts bieten wir optional gegen Berechnung einen Nachrüstsatz an.

Nachrüstsatz 15 Stk. PowerGrip für ø 25 mm	€ 49,60	1 Stück PowerGrip für ø 25 mm	€ 4,30
Nachrüstsatz 15 Stk. PowerGrip für ø 28 mm	€ 58,20	1 Stück PowerGrip für ø 28 mm	€ 4,90
Nachrüstsatz 15 Stk. PowerGrip für ø 32 mm	€ 63,80	1 Stück PowerGrip für ø 32 mm	€ 5,25
5 Stk. PowerGrip für ø 22 mm	€ 17,50		

Zubehör - Ersatzteile



Ringschlussring

Für Ø 25 mm € 11,90 / 10 Stk.
 Für Ø 28 mm € 13,70 / 10 Stk.
 Für Ø 32 mm € 14,50 / 10 Stk.



Ringschlussring

Für Ø 22/ 25/ 28 mm € 12,50 / 10 Stk.
 Für Ø 28/ 32 mm € 14,70 / 10 Stk.



Distanzring

Für 25 und 28 mm - Gestänge € 8,90/ 2 Stk.
 Für 32 mm - Gestänge € 9,70/ 2 Stk.


Siehe auch Nr. 6 in Zeichnung auf Seite 44.



Elektrischer Anschluss

Für 25 und 28 mm - Gestänge € 9,60 / 2 Stk.
 Für 32 mm - Gestänge € 11,10 / 2 Stk.

Siehe auch Nr. 7 in Zeichnung auf Seite 44.



Distanzring

Stahl 22/ 19 mm € 14,40 / 2 Stk.

Siehe auch Nr. 5 in Zeichnung auf Seite 44.



Gestängedorne

3 Gestängedorne incl. Dichtringen und Regen-Abdeckkappen

€ 6,10



Nietkopfabspannrings

Nietkopfabspannrings (2-Loch) für den Multifunktionsstreifen

€ 4,60 / 10 Stk.



Nietkopfleiterstege

Nietkopfleiterstege (6-Loch) für den Multifunktionsstreifen

€ 7,65 / 10 Stk.



Dachhaken

Für eine stabile Verbindung zwischen Dachstange und Zelt Dach (Spezialkleber, 3 Haltepads, 3 Klettbander)

€ 19,80



Wohnwagen-Haken

Abspanner

Gardinen-Röllchen

Zum Anschrauben an die Wohnwagenwand, aus PE-Kunststoff, waagrecht.


€ 3,70 / 5 Stk.

Für die Abspannung der Wohnwagenschürze am Boden.

€ 4,80 / 10 Stk.

Röllringe für die Befestigung der Gardinen am Gardinenkeder.

€ 2,80 / 10 Stk.



Gestänge

Motortür

Daszelt

Für eine straffe Ausspannung der Gewebeflächen. 7-teiliger Satz für alle Bohrdimensionen.

€ 21,60 / Stk.

Die Tür wird mit Gardinen-Röllringen am Gardinenkeder befestigt. Aus beschichtetem Polyestergewebe. Für Vorzelte mit geradem Gardinenkeder oberhalb der Tür. Aus diesem Katalog: Veneto, Safir TL, Fino, Tarifa, Rogrande, Palazzo, Magellan, Castello. Breite: 125 cm, Höhe: 200 cm. € 49,00 / Stk.

Für alle Brand-Ganzeinzugszelte mit einer Tiefe von 240 cm. Für jede Zeltgröße eine entsprechende Himmelgröße. Fertigung nach Auftragsingang. Lieferzeit ca. 4-6 Wochen (Preise für 280 cm und 300 cm-Tiefe auf Anfrage). Preise siehe Seite 50-51.



Transporttaschen

Bolens

Bolens, Schlepp

Ideal für Transport und Lagerung. Aus robustem Polyester material, mit seitlichen Belüftungsgazen.

Größe 01 = Gestängetasche 117x28x28 cm € 29,00 / Stk.

Größe 02 = Zelttasche 110x40x40 cm € 32,00 / Stk.

Aus PVC-Folienmaterial. Höhe ca. 50 cm. Mit PVC-Kederschiene und eingeschweißten PVC-Ösen.

Preise siehe Seite 50-51.

Speziell für Wohnwagen mit tiefem Türeinstieg (z.B. Fendt / Tabbert). Einheitslänge.

€ 58,00

Sturm-Sicherungspaket MISTRAL

Herkömmliche, über dem Zelt liegende Sturmgurte können durch Scheuern das Dachgewebe beschädigen. Fest angenähte Sturmsicherungen können die Naht- und Gewebebereiche unnötig belasten. Das Sturmsicherungspaket Mistral hingegen sichert das Vorzelt am Gestängedorn der Eckwinkel, einem der stabilsten Punkte eines Vorzeltes. Die Abspannung erfolgt mit schweren Gewebegurten und robusten Ankerheringen. Eine dazwischen gesetzte Stahl-Spiralfeder gleicht durch Windböen hervorgerufene Reiß- und Zugkräfte aus.

Lieferumfang: 2 Gestängedorn-Adapter, 2 Sturmgurte, 2 Stahl-Spiralfedern, 2 Ankerheringe Stahl.

€ 44,00



▲ Die Sturmgurte werden mit Kunststoff-adaptern am Gestängedorn befestigt.



▲ Spiralfedern und Ankerheringe schützen und stabilisieren.

▲ Eine stabile und zweckmäßige Sturmabspannung.

Moskitowand „Breeze“



▲ Die Moskitowand wird mit Kunststoffprofilen am Regenrinnenkeder befestigt.

Unsere neue Moskitowand ‚Breeze‘ ist die optimale Ergänzung für Ihren Urlaub in warmen Regionen. Sie wird seitlich am Wohnwagenkeder eingezogen und am Regenrinnenkeder des Vorzeltes mit Hilfe von serienmäßigen Doppelkeder-Kunststoffprofilen befestigt. Ein extra langer Erdstreifen sorgt für einen dichten Abschluss am Boden. Die Moskitowand kann an der rechten oder linken Zeltseite befestigt werden. Die Wand kann auch in Kombination mit der Vorzeltseitenwand benutzt werden, allerdings ist dann ein Einziehen in die Kederschiene des Wohnwagens nicht möglich.

Lieferbar für Vorzelte (ohne umlaufenden Dachüberstand) mit einer Tiefe von 240 cm oder 280 cm. Tiefe 240 cm: € 110,00. Tiefe 280 cm: € 116,00.



▲ Ein sicherer Abschluss am Boden.

Brand-Qualitätsmerkmale



Passform



Metallic-Beschichtung

Bedruckte Innenseite bei TEN-CATE-Dächern

Um eine optimale Passform der Vorzelte zu erzielen, verwendet Brand nur sehr kleine Größensprünge. So z.B. für die Größe 31 nur 23 cm (978-1001 cm).

Bei der Mehrzahl der Brand-Vorzelte kommt eine TEN-CATE-Dachware zum Einsatz, die zusätzlich mit einer Metallic-Beschichtung versehen ist (TC-Touring 240 und TC-Residential). Diese Zusatzbeschichtung ist nicht nur ein optisches Highlight, sie verbessert zudem die Wetterfestigkeit.

Die bedruckte Innenseite bei TEN-CATE-Dächern sorgt für eine angenehme Wohnatmosphäre.



Multifunktionsstreifen


Beschichtung

Gewebeschnittkanten

Der von Brand entwickelte Multifunktionsstreifen ist die ideale Lösung für eine feste Bodenverankerung Ihres Vorzeltes. Die Nietkopfabspannringe können im Abstand von 2,5, cm eingesetzt werden. Somit können an wichtigen Stellen (z.B. Vorzeltecken) mehrere Abspannpunkte gesetzt werden. Defekte Nietkopfabspannringe können problemlos ersetzt werden.

... sind wetterfest und einfach zu reinigen.

Offene Gewebeschnittkanten sind mit beständigem PVC-Band eingefasst. Somit kann es nicht zu ‚Ausfransungen‘ kommen.



Reißverschluss-Streifen

Reißverschluss-Maß

Reißverschluss-Abdeckung

Bei Wandteilungen und für Engangsreißverschlüsse werden durchgängig Reißverschlüsse in einer entsprechend großen Dimension eingesetzt.

Reißverschlüsse auf Maß, d.h. modell- und größenbezogen zum jeweiligen Zelt extra angefertigt.

Alle Seitenwand-Reißverschlüsse sind durch eine Stoffabdeckung gegen Witterungseinflüsse geschützt.

		Vorzeltgrößen	04	05	06	07	08	09
Seite	Modell	Umlaufmaß in cm		748-773	774-798	799-823	824-849	850-876
10+11	Veneto			1.020,-	1.055,-	1.065,-	1.095,-	1.125,-
12+13	Safir TL 240						1.270,-	1.325,-
12+13	Safir TL 280						1.425,-	1.485,-
14+15	Arcade 240							1.545,-
14+15	Arcade 280							1.730,-
16+17	Fino 240							1.465,-
16+17	Fino 300							1.655,-
18+19	Tarifa 240							1.500,-
18+19	Tarifa 280							1.700,-
20+21	Riogrande 240	Türelement Riogrande „Hochrollbar“		146,-			1.865,-	1.895,-
20+21	Riogrande 280	Türelement Riogrande „Hochrollbar“		146,-			2.090,-	2.120,-
22+23	Palazzo 240	Türelement Palazzo „Rundbogen“		146,-				1.895,-
22+23	Palazzo 280	Türelement Palazzo „Rundbogen“		146,-				2.165,-
24+25	Magellan 300	Fensterelement Magellan		146,-				2.335,-
26+27	Castello	Türelement Castello „Rundbogen“		146,-				
28+29	Forum Zubehör Forum		1.900,-	.	1.980,-	.	2.020,-	2.255,-
		Türelement Forum „Rundbogen“		146,-				
30+31	Touring Premium	Gardinensatz 83,-					980,-	1.020,-
32	Sunny SD						485,-	485,-
	Mehrpreise für Vorzeltgestänge	Stahlrohr 22 x 1 mm	Größen 08-09:		85,-			
		Aluminiumrohr 28 x 1 mm	Größen 08-09:		132,-			
33	Rondo							395,-
34	Solair						395,-	395,-
35	Parasol XL						585,-	585,-
36+37	Parasol HD							800,-
38+39	Xpress-250	Sonnendach mit Alu-Gestänge:	369,-	Vorderwand-Element:			169,-	
		2 Andruckstangen Alu 28 mm:	51,-	Andruckpolster (Set 4-teilig)			43,-	
40	Pamir S	Gr. 01: 690,-	Gr. 02: 795,-	Gr. 03: 875,-				
40	Supra	1.050,-						
41	Seitenanbauten und Ergänzungen	Pasta 240 GA	555,-		Pasta 280 GA		630,-	
		Pasta 240 GA/ F			Pasta 280 GA/ F			
		Tiefe 240 cm - Rechtsseitig		Tiefe 280 cm - Rechtsseitig				
41	Depot	450,-						
47	Innenhimmel Tiefe 240 cm		195,-	195,-	205,-	205,-	205,-	
	Innenhimmel Tiefe 280 cm	Lieferzeit 4 Wochen	270,-	270,-	285,-	285,-	285,-	
47	Bodenschürzen	25 Meter am Stück 110,-	22,50	22,50	24,20	24,20	25,80	
53	Garda Campingzelt	Zelthaut mit Gestänge	1.400,-	Kabinensatz (2 Kabinen)				

Preise für weiteres Zubehör sowie die Mehrpreise der optional lieferbaren Sondergestänge finden Sie auf den Seiten 42 bis 48 !

* Größe GX - Umlaufmaß über 1156 cm - ist immer eine Einzelanfertigung. Lieferzeiten 3 - 4 Wochen.

- IN €

10	11	12	21	13	31	14	41	15	16	17	18	19	GX *	
877-897	898-917	918-938	939-958	959-977	978-1001	1002-1025	1026-1051	1052-1075	1076-1095	1096-1115	1116-1135	1136-1155	ab 1156	
1.165,-	1.195,-	1.210,-	1.225,-	1.270,-	1.295,-	1.335,-	1.350,-	1.380,-	1.575,-					
1.380,-	1.410,-	1.425,-	1.460,-	1.510,-	1.585,-	1.625,-	1.665,-	1.740,-						
1.550,-	1.580,-	1.600,-	1.635,-	1.695,-	1.780,-	1.820,-	1.865,-	1.950,-						
1.575,-	1.595,-	1.640,-	1.695,-	1.750,-	1.810,-	1.860,-								
1.760,-	1.780,-	1.830,-	1.895,-	1.965,-	2.015,-	2.085,-								
1.565,-	1.595,-	1.625,-	1.655,-	1.715,-	1.755,-	1.825,-	1.865,-	1.910,-	2.195,-	2.270,-	2.310,-	2.415,-	2.675,-	
1.750,-	1.800,-	1.830,-	1.860,-	1.910,-	1.975,-	2.010,-	2.055,-	2.100,-	2.460,-					
1.595,-	1.620,-	1.650,-	1.675,-	1.700,-	1.740,-	1.785,-	1.825,-	1.855,-	2.210,-					
1.800,-	1.840,-	1.865,-	1.900,-	1.925,-	1.960,-	2.025,-	2.060,-	2.095,-	2.490,-					
2.025,-	2.075,-	2.115,-	2.145,-	2.160,-	2.200,-	2.250,-	2.265,-	2.315,-	2.695,-					
2.275,-	2.320,-	2.370,-	2.400,-	2.425,-	2.475,-	2.520,-	2.535,-	2.595,-	3.025,-					
2.025,-	2.075,-	2.115,-	2.145,-	2.160,-	2.200,-	2.250,-	2.265,-	2.315,-	2.695,-	2.850,-	2.895,-	2.960,-	3.330,-	
2.315,-	2.360,-	2.410,-	2.445,-	2.470,-	2.515,-	2.565,-	2.590,-	2.640,-	3.075,-	3.250,-	3.300,-	3.375,-	3.795,-	
2.485,-	2.575,-	2.630,-	2.690,-	2.745,-	2.800,-	2.880,-	2.935,-	2.995,-	3.360,-	.	.	.	4.145,-	
2.360,-	2.430,-	2.475,-	2.545,-	2.610,-	2.660,-	2.715,-	2.760,-	2.835,-	3.175,-	3.265,-	3.355,-	3.450,-	3.900,-	
2.255,-	2.320,-	2.320,-	.	2.360,-	.	2.360,-								
Sonnendach, rechts-oder linksseitig					255,-									
1.035,-	1.050,-	1.065,-	1.080,-	1.095,-	1.130,-	1.160,-	1.190,-	1.225,-	Mehrpreis Alu 28 m. PowerGrip				92,-	
515,-	515,-	515,-	535,-	535,-	535,-	550,-								
Größen 10-14:				98,-										
Größen 10-14:				148,-				8 Stück PowerGrip 28mm:				32,80		
440,-	440,-	440,-	455,-	455,-	455,-	510,-								
440,-	440,-	440,-	455,-	455,-	455,-	510,-	510,-							
645,-	645,-	645,-	715,-	715,-	715,-	770,-								
835,-	865,-	880,-	895,-	910,-	925,-	940,-	960,-	980,-						
2 Dachstangen Alu 28 mm mit Powergrip und SHS-Adapter:								48,-						
Radabdeckung + Schürze						41,-			Ausbaugestängesatz					75,-
				Trennwände Pasta				Schlafkabine für Anbauten:				190,-		
				- für Tiefe 240 cm								129,-		
				- für Tiefe 280 cm								145,-		
				- für Tiefe 300 cm								156,-		
218,-	218,-	218,-	232,-	232,-	232,-	255,-	255,-	255,-	268,-	268,-	268,-	268,-	340,-	
300,-	300,-	300,-	325,-	325,-	325,-	355,-	355,-	355,-	375,-	375,-	375,-	375,-	475,-	
25,80	25,80	29,00	29,00	29,00	30,50	30,50	32,00	32,00	37,50	37,50	37,50	37,50		
360,-														

Unverbindliche Preisempfehlung in Euro inklusive der gesetzlichen Mehrwertsteuer. Angebot freibleibend.

Die Info-Profil Seite

Für weitere Details zu der Serienausstattung der Vorzelte siehe auch Seite 4 bis 9.

Dach

Außenseitig Metallic - beschichtet, innen dekorativ bedruckt

Dach mit 240 cm-Tiefe ohne Naht (Dächer aus PVC sind in allen Tiefen ohne Naht).

Gestänge

Größe 10 - GX mit 5 Beinen (davon 2 versetzbar) und 5 Dachstangen

Größe 05 - 09 mit 3 Beinen und 3 Dachstangen

PowerGrip - Schnellfixierung

Serienmäßige Vordachverstärkung

Vorderwand

Eingangsplatzierung variabel

Eingangstür in Rundbogen-Ausführung, seitlich aufrollbar

Eingangstür nach oben aufrollbar

Fenster

Folienabdeckungen der Seitenfenster mit seitlichen Reißverschlüssen verschließbar

Fensterabdeckungen aller Fenster mit seitlichen Reißverschlüssen verschließbar

Seitenfenster „3-fach“: ½ Belüftungsgaze + Folienabdeckung der Gaze + 1/1 Stoffklappe

Panorama-Komfort-Fenster

Seitenwandfenster mit dekorativen Gardinen ausgestattet

Reißverschlüsse

Stabile, schwere Reißverschlüsse

Seitenwand-Reißverschlüsse geschützt durch Stoffabdeckungen

Außenrahmen-Reißverschlüsse der Vorderwand geschützt durch Stoffabdeckungen

Alle schweren Reißverschlüsse der Vorderwand geschützt durch Stoffabdeckungen

Allgemeine Ausstattung

Multifunktionsstreifen für eine enge und individuelle Bodenabspannung

Breiter, innen liegender Erdstreifen, Multifunktionsstreifen und äußerer Erdstreifen

Hohlsaumlaschen für die Anbringung einer als Zubehör erhältlichen Vordachverstärkung

Hohlsaumlaschen für die Anbringung der serienmäßigen Vordachverstärkung

Hohlsaumlaschen in Vorder- und Seitenwänden für Balkonstangen zur Wandstabilisierung

Gardinen mit Rollenaufhängung

Gardinen - Doppelkeder für eine zweite Übergardine

Bodenschürze, Radabdeckung, Bodennägel, Heringe und Abspannleinen

Leichtlauf - Einzugskeder mit zusätzlichem Innenkeder für optionales SHS-System und Innenhimmel

Traufenkeder für die Anbringung von Regenrinnen

Sturmsabspannlaschen (robuste PVC-Formteile) in Vorder- und Seitenwänden

Dauerhochentlüftung

Dauerhochentlüftung mit Reißverschlüssen verschließbar

Klettänder für die Fixierung von Aufstellstangen

Sonderzubehör gegen Mehrpreis

Gestänge Stahlrohr \varnothing 28 x 1,0 mm mit PowerGrip-System

Gestänge Stahlrohr \varnothing 32 x 1,5 mm (PowerGrip-System optional)

Gestänge Aluminiumrohr \varnothing 28 x 1,0 mm mit PowerGrip-System

Gestänge Aluminiumrohr \varnothing 32 x 1,5 mm (PowerGrip-System optional)

Vordachverstärkung

Seitenanbau „Rasta“ (siehe Detailbeschreibung auf Seite 41)

Orkanstützen, Dachstangen, Schellenstäbe und weiteres Zubehör (siehe Seite 44 ff)

Innenhimmel (Lieferzeit 4-6 Wochen)

SHS – Wohnwagen Halteösen (siehe Seite 45)

Sturmsicherungs-Paket Mistral (siehe Seite 48)





Ein klassisches Bungalow-Campingzelt in einer Qualität und Verarbeitung, die auch eine Nutzung während der gesamten Campingsaison ermöglicht. Für dieses Zelt haben wir ein besonders strapazierfähiges Dach- und Seitenwandgewebe eingesetzt, das auch bei Wohnwagenvorzelten für den Saisongebrauch verwendet wird. Entsprechend dazu ein Stahlgestänge in der Dimension 25 x 1 mm.

In der rechten Vorderwand befindet sich der breite, hochrollbare Eingang. Der linke Teil der Vorderwand ist ebenfalls hochrollbar und ermöglicht eine besonders effektive Belüftung und erweitert zugleich die Nutzungsmöglichkeiten. In jeder Seitenwand ist ein großes Moskitofenster eingearbeitet, das mit einer blickdichten Mattfolienklappe und Reißverschlüssen wetterfest verschlossen werden kann. In der Rückwand des Zeltes befinden sich zwei zusätzliche Hoch-Belüftungen für den Schlafbereich.

Das Zelt ist für 4-5 Personen ausgelegt. Die rechte Kabine ist 170 cm breit, die linke Kabine 225 cm. Beide Schlafkabinen haben eine Tiefe von 240 cm, so dass noch viel Platz für Reisetaschen und Stauraum zur Verfügung steht. Die Kabinen sind aus Baumwollgewebe gefertigt, die Vorderwand der Kabinen hingegen ist beschichtet und somit einfach zu reinigen. Der Wohnbereich verfügt über eine Fläche von ca. 8 qm. Hier ist ausreichend Platz für Tisch, Stühle und Campingschränke. Bei hochgerollter Vorderwand entsteht eine großzügige Verbindung zum Außenbereich.



▲ ... der linke Teil der Vorderwand ist hochrollbar.



▲ ... in jeder Seitenwand ein großes Moskitofenster mit Abdeckklappe aus Mattfolie.

Technik-Infos:

☞ Gestänge:

Stahlrohr,
25 x 1 mm

☞ Dach:

TC Residential
Aussenseitig
beschichtet

☞ Seitenwände:

TC-Touring 240
Aussenseitig
beschichtet

Zeltbreite: 420 cm
Zelttiefe: 465 cm
Firsthöhe: 225 cm
Traufhöhe: 173 cm

(alle Angaben sind ca. - Angaben)

Innenzelt rechts: 170 x 240 cm
Innenzelt links: 225 x 240 cm
Wohnraum: 420 x 210 cm
Gewicht: 72 kg

Qualität.
Tradition.
Design.



**BESTE
MARKEN
2017**

1. PLATZ

Brand
Vorzelte/Sonnensegel



CARAVANING

Wichtig: Wie ermitteln Sie die richtige Vorzeltgröße?

Die für Ihren Wohnwagen erforderliche Vorzeltgröße ist ausschließlich der Brand-Größentabelle zu entnehmen. Größenangaben anderer Hersteller müssen nicht mit unseren Größen übereinstimmen. Nach der Abwicklungslänge, auch Umlaufmaß genannt, können Sie jedoch auch selbst die richtige Vorzeltgröße bestimmen. Bocken Sie hierzu Ihren Wohnwagen normal auf.

Nehmen Sie das Maß A - B mit einem nicht dehnbaren Bindfaden, den Sie durch die Kederschiene führen. Ermitteln Sie die gemessene Strecke in cm. Messen Sie zum Beispiel 845 cm,



dann finden Sie dieses Maß in der Größe 08, die den Bereich von 824 bis 849 cm abdeckt.

Da seitens der Wohnwagenhersteller gelegentlich Veränderungen vorgenommen werden (Achsen, Radgröße, usw), die das Umlaufmaß beeinflussen können, empfehlen wir grundsätzlich eine Feststellung des Umlaufmaßes A - B und den Vergleich mit den in der Größentabelle angegebenen Informationen (Wohnwagentyp / Modelljahr / Umlaufmaß).

Sollten Sie ein Bodenpodest verwenden, ist dieses bei der Vorzeltgröße zu berücksichtigen. Hierbei berät Sie Ihr Fachhändler gerne.

Die Größe GX ist immer eine Sonderanfertigung und Basisgröße für Wohnwagen-Vorzelte mit Umlaufmaßen ab 1156 cm.

Die Lieferzeit beträgt 3 bis 4 Wochen!

Achtung: Durch eine Gewichtsauflastung des Wohnwagens verändert sich in den meisten Fällen auch die Höhe des Wohnwagens. Ist der Wohnwagen aufgelastet, muss immer das Maß A - B ermittelt werden.

Ihr Fachhändler:



Brand GmbH & Co. KG

Jahnstraße 33 · 32361 Preußisch Oldendorf
Postfach 1120 · 32352 Preußisch Oldendorf

Telefon: (0 57 42) 9 40-0

Telefax: (0 57 42) 9 40-66

Internet: www.brand-camping.com

Die Abbildungen und technischen Angaben sind nicht verbindlich. Änderungen der Farben, Maße, Technik und Ausstattung sind vorbehalten. Für unsere sämtlichen Lieferungen gelten unsere Lieferungs- und Zahlungsbedingungen.

Die Abbildungen in diesem Katalog sind urheberrechtlich geschützt. Jegliches Vervielfältigen oder jegliche Art der Verwendung in Verkaufsunterlagen oder elektronischen Systemen, ganz oder auszugsweise, ist untersagt.

Alle angegebenen Preise sind in EURO und beinhalten die gesetzliche Mehrwertsteuer. Es handelt sich um eine unverbindliche Preisempfehlung. Das Angebot in diesem Katalog ist freibleibend. Die Preise gelten bis zu einer Neuerscheinung dieses Kataloges.